

Giurisprudenza - dall'a.a. 2009/10 (LMG/01) Università degli Studi di FOGGIA

Scheda Unica Annuale - Soddisfazione per il corso di studio concluso e condizione occupazionale dei laureati

Opzioni:

I dati **includono** i laureati di [corsi equivalenti dell'ordinamento D.M. n. 509/1999](#).

I dati sono confrontati con il totale della **classe di laurea del complesso degli atenei**.

Soddisfazione per il corso di studio concluso

dati aggiornati ad aprile 2024

Ateneo: **Università degli Studi di FOGGIA - laurea magistrale a ciclo unico**

Classe: **giurisprudenza (LMG/01)**

Corso: **giurisprudenza - dall'a.a. 2009/10 (LMG/01)**

Laureati nell'anno solare 2023 (*valori assoluti*)

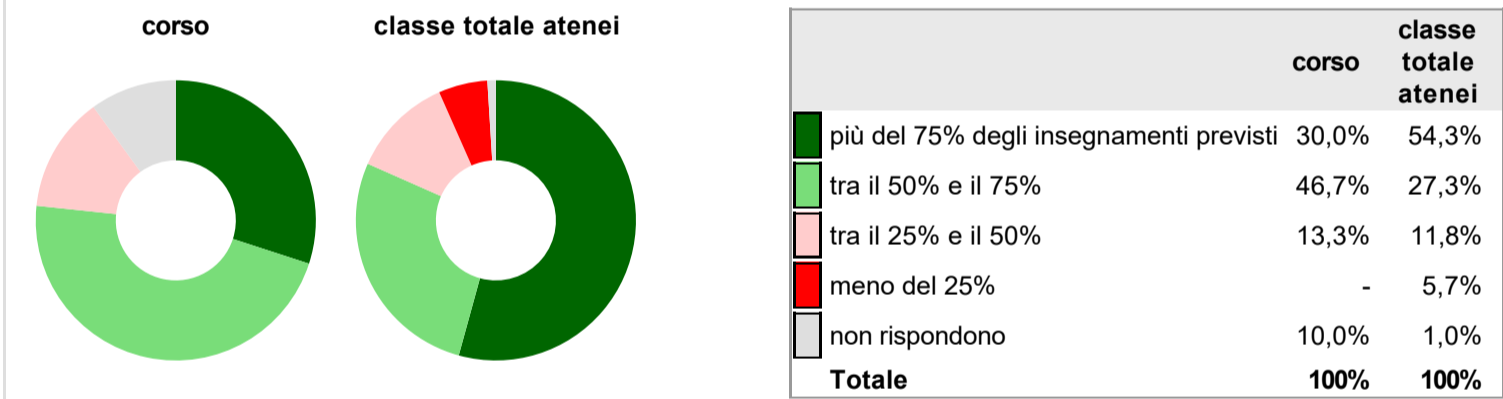
Laureati: **69**

Intervistati: **53**

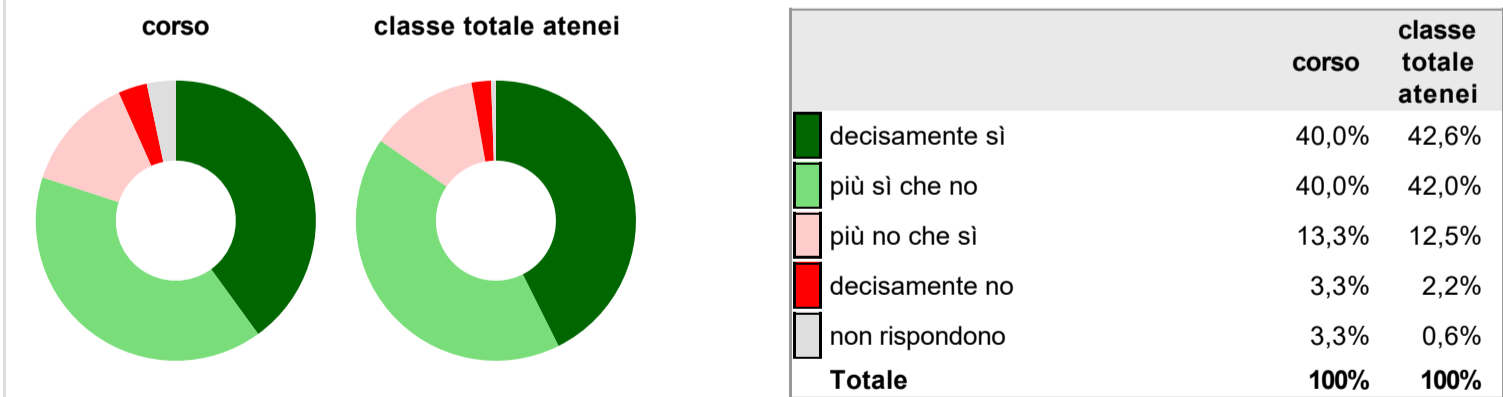
Collettivo esaminato^(a): **37** [scheda di dettaglio](#)

^(a) Per una migliore confrontabilità della documentazione, si riportano i dati relativi ai **solli laureati che si sono iscritti al corso di laurea in anni recenti**, cioè a partire dal 2017: 37 di cui 30 intervistati.

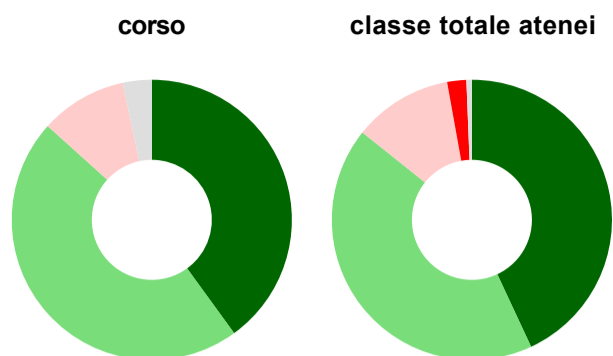
Hanno frequentato regolarmente



Hanno ritenuto il carico di studio degli insegnamenti adeguato alla durata del corso di studio

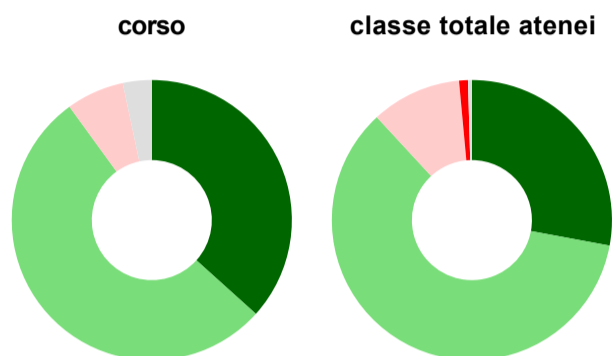


Hanno ritenuto l'organizzazione degli esami (appelli, orari, informazioni, prenotazioni, ...) soddisfacente



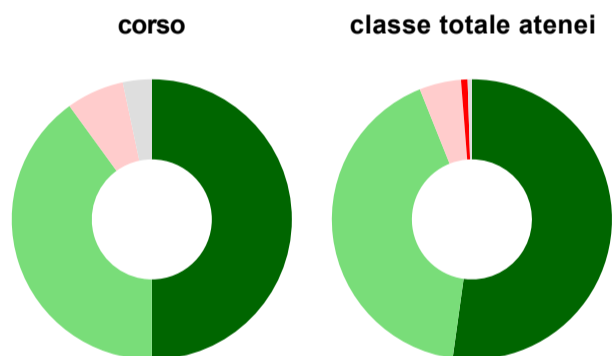
	corso	classe totale atenei
sempre o quasi sempre	40,0%	43,1%
per più della metà degli esami	46,7%	42,7%
per meno della metà degli esami	10,0%	11,4%
mai o quasi mai	-	2,2%
non rispondono	3,3%	0,6%
Totale	100%	100%

Sono soddisfatti dei rapporti con i docenti in generale



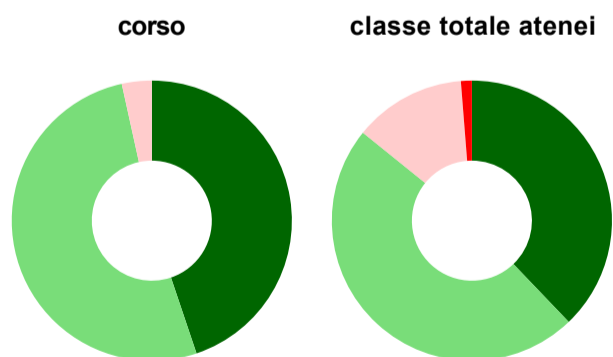
	corso	classe totale atenei
decisamente sì	36,7%	27,9%
più sì che no	53,3%	60,2%
più no che sì	6,7%	10,4%
decisamente no	-	1,0%
non rispondono	3,3%	0,4%
Totale	100%	100%

Sono complessivamente soddisfatti del corso di laurea



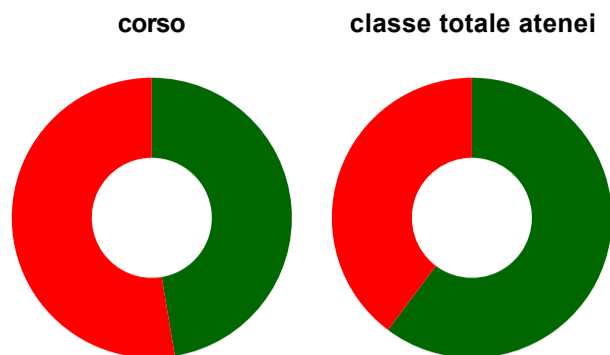
	corso	classe totale atenei
decisamente sì	50,0%	52,2%
più sì che no	40,0%	41,7%
più no che sì	6,7%	4,8%
decisamente no	-	0,8%
non rispondono	3,3%	0,5%
Totale	100%	100%

Valutazione delle aule



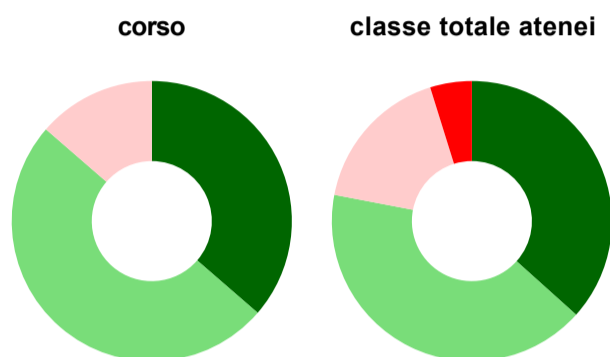
	corso	classe totale atenei
Hanno utilizzato le aule:	96,7%	98,9%
Valutazione (per 100 fruitori):		
sempre o quasi sempre adeguate	44,8%	37,9%
spesso adeguate	51,7%	48,0%
raramente adeguate	3,4%	12,9%
mai adeguate	-	1,3%
Totale	100%	100%

Valutazione delle postazioni informatiche



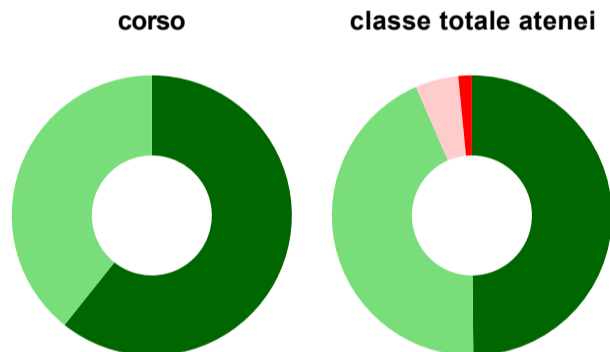
	corso	classe totale atenei
Hanno utilizzato le postazioni informatiche:	63,3%	54,3%
Valutazione (per 100 fruitori):		
in numero adeguato	47,4%	60,2%
in numero inadeguato	52,6%	39,8%
Totale	100%	100%

Valutazione delle attrezzature per le altre attività didattiche (laboratori, attività pratiche, ...)



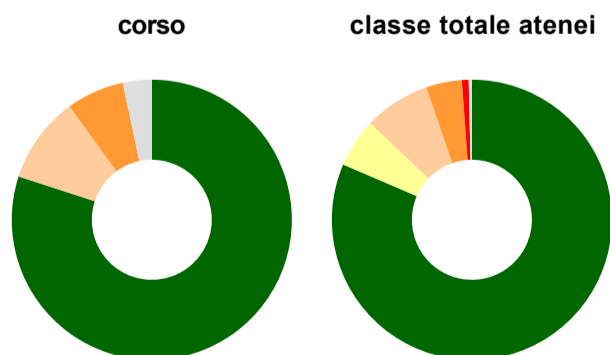
	corso	classe totale atenei
Hanno utilizzato le attrezzature per le altre attività didattiche (laboratori, attività pratiche, ...):	73,3%	58,1%
Valutazione (per 100 fruitori):		
sempre o quasi sempre adeguate	36,4%	36,6%
spesso adeguate	50,0%	41,4%
raramente adeguate	13,6%	17,2%
mai adeguate	-	4,8%
Totale	100%	100%

Valutazione dei servizi di biblioteca (prestito/consultazione, orari di apertura, ...)



	corso	classe totale atenei
Hanno utilizzato i servizi di biblioteca (prestito/consultazione, orari di apertura, ...):	93,3%	94,4%
Valutazione (per 100 fruitori):		
decisamente positiva	60,7%	49,8%
abbastanza positiva	39,3%	43,6%
abbastanza negativa	-	5,0%
decisamente negativa	-	1,6%
Totale	100%	100%

Si iscriverebbero di nuovo all'università?



	corso	classe totale atenei
sì, allo stesso corso dell'Ateneo	80,0%	81,5%
sì, ma ad un altro corso dell'Ateneo	-	5,7%
sì, allo stesso corso, ma in un altro Ateneo	10,0%	7,6%
sì, ma ad un altro corso e in un altro Ateneo	6,7%	4,1%
non si iscriverebbero più all'università	-	0,8%
non rispondono	3,3%	0,4%
Totale	100%	100%

Condizione occupazionale

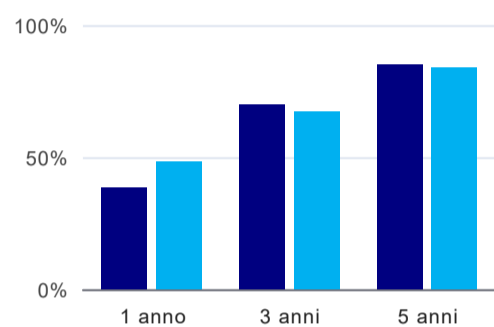
Anno di indagine: **2023**
dati aggiornati ad aprile 2024

Ateneo: **Università degli Studi di FOGGIA - laurea magistrale a ciclo unico**
Classe: **giurisprudenza (LMG/01)**
Corso: **giurisprudenza - dall'a.a. 2009/10 (LMG/01)**

(valori assoluti)	Laureati	Intervistati	Collettivo esaminato ^(b)	
Laureati del 2022 a 1 anno:	88	66	57	scheda di dettaglio
Laureati del 2020 a 3 anni:	66	47	43	scheda di dettaglio
Laureati del 2018 a 5 anni:	105	72	60	scheda di dettaglio

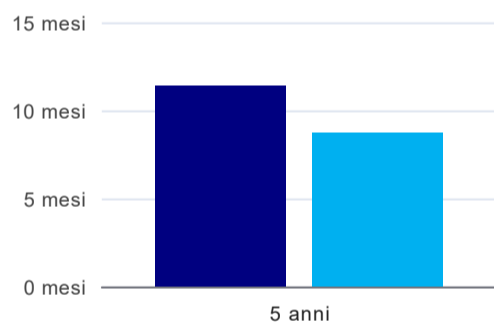
(b) Per una migliore confrontabilità della documentazione, si riportano i dati relativi ai **solli laureati che non lavoravano al momento della laurea**.

Tasso di occupazione



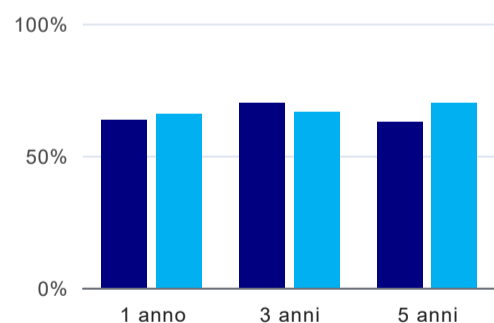
	1 anno	3 anni	5 anni
corso	38,6%	69,8%	85,0%
classe totale atenei	48,4%	67,1%	84,0%

Tempi di ingresso nel mercato del lavoro, dall'inizio della ricerca al reperimento del primo lavoro (medie, in mesi)⁽¹⁾



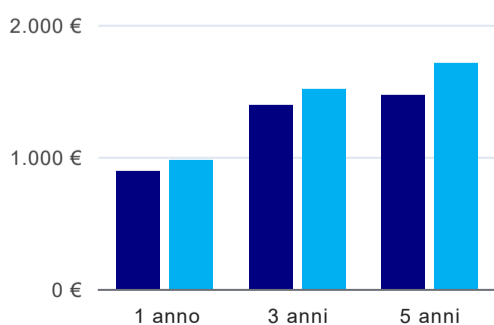
	1 anno	3 anni	5 anni
corso			11,4 mesi
classe totale atenei			8,7 mesi

Occupati che, nel lavoro, utilizzano in misura elevata le competenze acquisite con la laurea⁽¹⁾



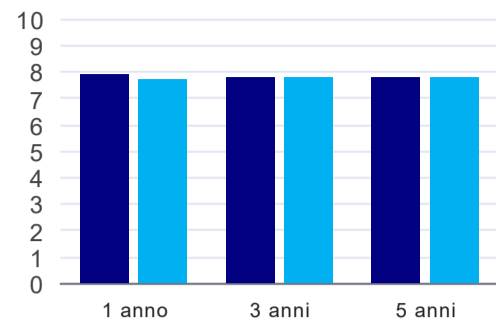
	1 anno	3 anni	5 anni
corso	63,6%	70,0%	62,7%
classe totale atenei	65,7%	66,5%	69,7%

Retribuzione mensile netta (medie, in euro)⁽¹⁾



	1 anno	3 anni	5 anni
corso	890€	1.392€	1.466€
classe totale atenei	977€	1.509€	1.705€

Soddisfazione per il lavoro svolto (medie, scala 1-10)⁽¹⁾



	1 anno	3 anni	5 anni
corso	7,9	7,8	7,8
classe totale atenei	7,7	7,8	7,8

⁽¹⁾ A partire dall'indagine 2022 l'indicatore è calcolato su tutti coloro che dichiarano di svolgere un'attività, anche di formazione, purché retribuita. Per le indagini precedenti, invece, è calcolato sui soli laureati che dichiarano di svolgere un'attività lavorativa retribuita, purché non si tratti di un'attività di formazione post-laurea. È pertanto necessario prestare molta cautela nel confronto dei risultati ottenuti in anni di rilevazione differenti.

Elenco dei corsi aggregati

giurisprudenza - dall'a.a. 2009/10 (LMG/01)

classe di laurea: giurisprudenza (LMG/01)

ordinamento D.M. n. 509/1999 - codizione OFF.F 0710107051400017

sedi: FOGGIA - attivo dal 2009 al 2019

[scheda SUA](#)