

Esperto in gestione delle risorse umane e consulente del lavoro - già consulente del lavoro ed esperto di relazioni industriali (L-14) *Università degli Studi di FOGGIA*

Scheda Unica Annuale - Soddisfazione per il corso di studio concluso e condizione occupazionale dei laureati

Opzioni:

I dati **includono** i laureati di [corsi equivalenti dell'ordinamento D.M. n. 509/1999](#).

I dati sono confrontati con il totale della **classe di laurea del complesso degli atenei**.

Soddisfazione per il corso di studio concluso

dati aggiornati ad aprile 2024

Ateneo: **Università degli Studi di FOGGIA - laurea di primo livello**

Classe: **scienze dei servizi giuridici (L-14)**

Corso: **esperto in gestione delle risorse umane e consulente del lavoro - già consulente del lavoro ed esperto di relazioni industriali (L-14)**

Laureati nell'anno solare 2023 (*valori assoluti*)

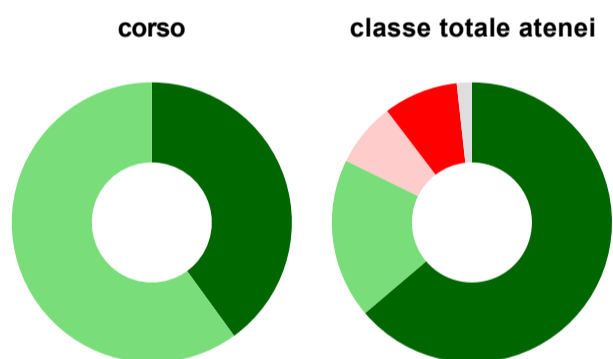
Laureati: **15**

Intervistati: **13**

Collettivo esaminato^(a): **6** [scheda di dettaglio](#)

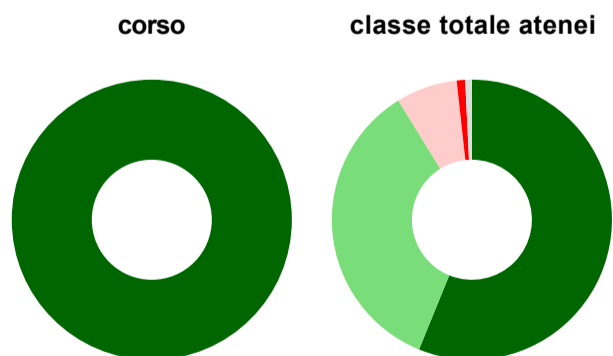
(a) Per una migliore confrontabilità della documentazione, si riportano i dati relativi ai **solli laureati che si sono iscritti al corso di laurea in anni recenti**, cioè a partire dal 2019: 6 di cui 5 intervistati.

Hanno frequentato regolarmente



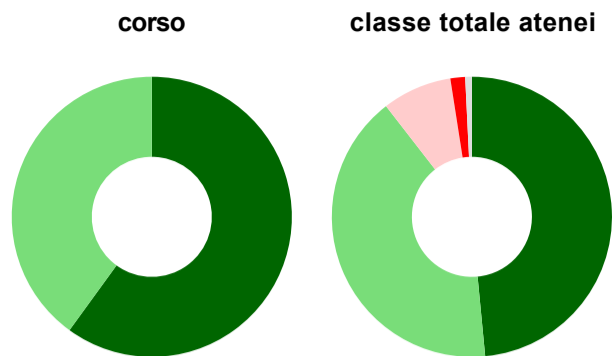
	corso	classe totale atenei
più del 75% degli insegnamenti previsti	40,0%	63,8%
tra il 50% e il 75%	60,0%	18,5%
tra il 25% e il 50%	-	7,4%
meno del 25%	-	8,6%
non rispondono	-	1,7%
Totale	100%	100%

Hanno ritenuto il carico di studio degli insegnamenti adeguato alla durata del corso di studio



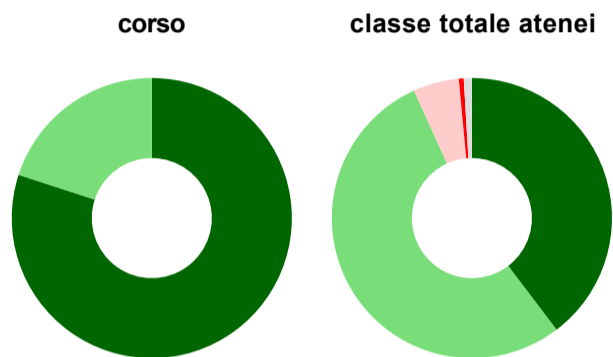
	corso	classe totale atenei
decisamente sì	100,0%	56,2%
più sì che no	-	35,0%
più no che sì	-	7,1%
decisamente no	-	1,0%
non rispondono	-	0,8%
Totale	100%	100%

Hanno ritenuto l'organizzazione degli esami (appelli, orari, informazioni, prenotazioni, ...) soddisfacente



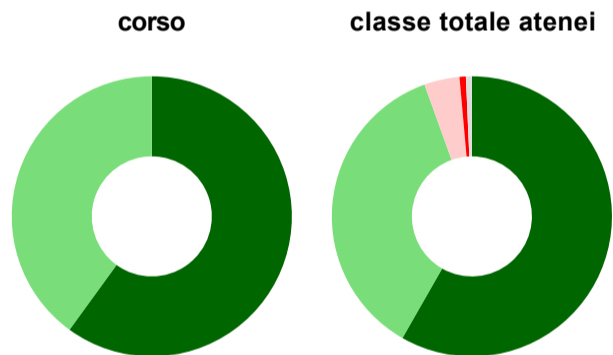
	corso	classe totale atenei
sempre o quasi sempre	60,0%	48,5%
per più della metà degli esami	40,0%	41,0%
per meno della metà degli esami	-	8,0%
mai o quasi mai	-	1,7%
non rispondono	-	0,8%
Totale	100%	100%

Sono soddisfatti dei rapporti con i docenti in generale



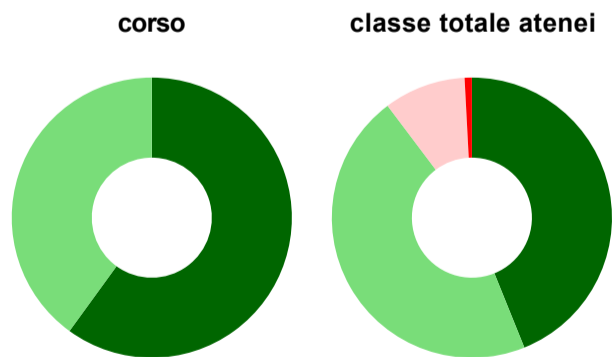
	corso	classe totale atenei
decisamente sì	80,0%	39,7%
più sì che no	20,0%	53,5%
più no che sì	-	5,3%
decisamente no	-	0,6%
non rispondono	-	0,9%
Totale	100%	100%

Sono complessivamente soddisfatti del corso di laurea



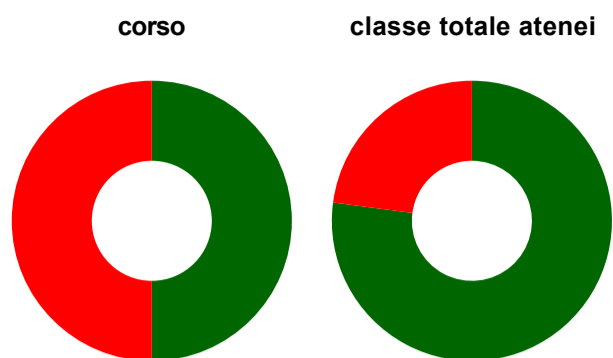
	corso	classe totale atenei
decisamente sì	60,0%	58,3%
più sì che no	40,0%	36,2%
più no che sì	-	4,1%
decisamente no	-	0,7%
non rispondono	-	0,7%
Totale	100%	100%

Valutazione delle aule



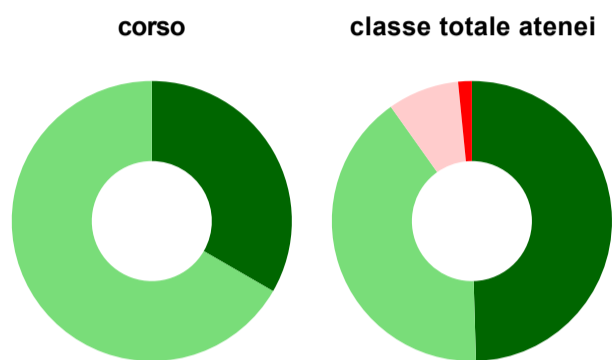
	corso	classe totale atenei
Hanno utilizzato le aule:	100,0%	87,3%
Valutazione (per 100 fruitori):		
sempre o quasi sempre adeguate	60,0%	43,9%
spesso adeguate	40,0%	45,8%
raramente adeguate	-	9,4%
mai adeguate	-	0,8%
Totale	100%	100%

Valutazione delle postazioni informatiche



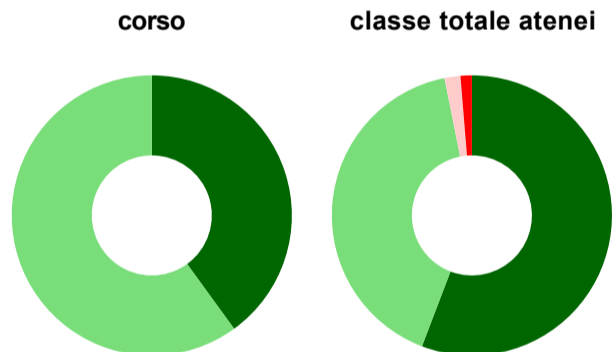
	corso	classe totale atenei
Hanno utilizzato le postazioni informatiche:	40,0%	58,3%
Valutazione (per 100 fruitori):		
in numero adeguato	50,0%	77,1%
in numero inadeguato	50,0%	22,9%
Totale	100%	100%

Valutazione delle attrezzature per le altre attività didattiche (laboratori, attività pratiche, ...)



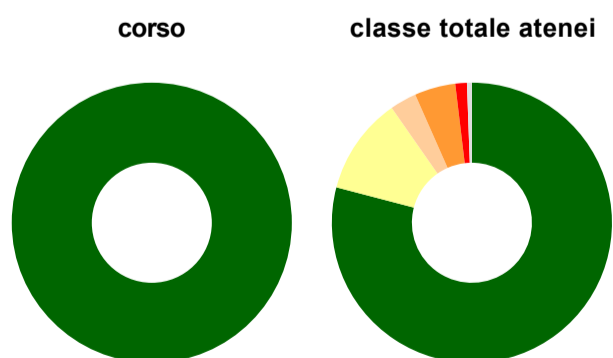
	corso	classe totale atenei
Hanno utilizzato le attrezzature per le altre attività didattiche (laboratori, attività pratiche, ...):	60,0%	56,4%
Valutazione (per 100 fruitori):		
sempre o quasi sempre adeguate	33,3%	49,5%
spesso adeguate	66,7%	40,6%
raramente adeguate	-	8,2%
mai adeguate	-	1,6%
Totale	100%	100%

Valutazione dei servizi di biblioteca (prestito/consultazione, orari di apertura, ...)



	corso	classe totale atenei
Hanno utilizzato i servizi di biblioteca (prestito/consultazione, orari di apertura, ...):	100,0%	77,3%
Valutazione (per 100 fruitori):		
decisamente positiva	40,0%	55,8%
abbastanza positiva	60,0%	41,1%
abbastanza negativa	-	1,8%
decisamente negativa	-	1,3%
Totale	100%	100%

Si iscriverebbero di nuovo all'università?



	corso	classe totale atenei
sì, allo stesso corso dell'Ateneo	100,0%	79,1%
sì, ma ad un altro corso dell'Ateneo	-	11,2%
sì, allo stesso corso, ma in un altro Ateneo	-	3,1%
sì, ma ad un altro corso e in un altro Ateneo	-	4,7%
non si iscriverebbero più all'università	-	1,3%
non rispondono	-	0,6%
Totale	100%	100%

Condizione occupazionale

Anno di indagine: **2023**
dati aggiornati ad aprile 2024

Ateneo: **Università degli Studi di FOGGIA - laurea di primo livello**

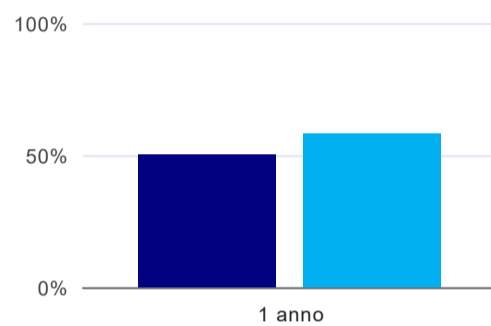
Classe: **scienze dei servizi giuridici (L-14)**

Corso: **esperto in gestione delle risorse umane e consulente del lavoro - già consulente del lavoro ed esperto di relazioni industriali (L-14)**

(valori assoluti)	Laureati	Intervistati	Collettivo esaminato ^(b)
Laureati del 2022 a 1 anno:	31	23	16 scheda di dettaglio

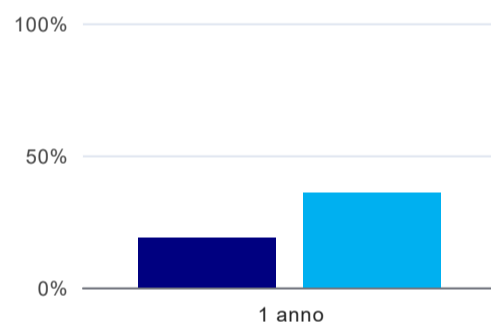
^(b) Per una migliore confrontabilità della documentazione, si riportano i dati relativi ai **solli laureati che non lavoravano al momento della laurea**.

Laureati attualmente iscritti a un corso di laurea di secondo livello⁽¹⁾



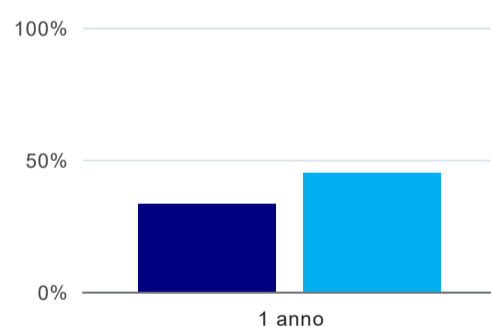
	1 anno
corso	50,0%
classe totale atenei	58,1%

Tasso di occupazione



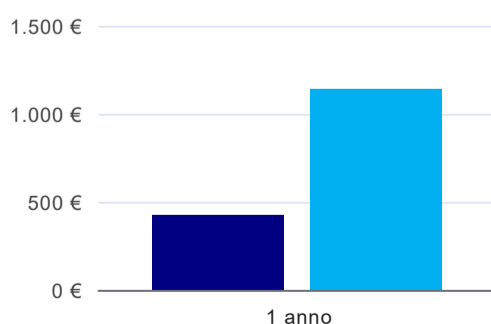
	1 anno
corso	18,8%
classe totale atenei	35,8%

Occupati che, nel lavoro, utilizzano in misura elevata le competenze acquisite con la laurea⁽²⁾



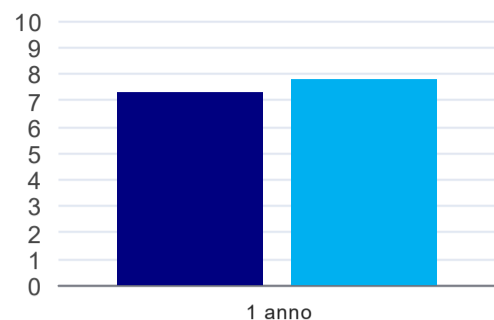
	1 anno
corso	33,3%
classe totale atenei	44,9%

Retribuzione mensile netta (medie, in euro)⁽²⁾



	1 anno
corso	425€
classe totale atenei	1.139€

Soddisfazione per il lavoro svolto (medie, scala 1-10)⁽²⁾



	1 anno
corso	7,3
classe totale atenei	7,8

(1) sono considerati anche i laureati iscritti a un corso a ciclo unico, nonché a un corso di secondo livello presso una delle Istituzioni di Alta Formazione Artistica e Musicale.

(2) A partire dall'indagine 2022 l'indicatore è calcolato su tutti coloro che dichiarano di svolgere un'attività, anche di formazione, purché retribuita. Per le indagini precedenti, invece, è calcolato sui soli laureati che dichiarano di svolgere un'attività lavorativa retribuita, purché non si tratti di un'attività di formazione post-laurea. È pertanto necessario prestare molta cautela nel confronto dei risultati ottenuti in anni di rilevazione differenti.

Elenco dei corsi aggregati

esperto in gestione delle risorse umane e consulente del lavoro - già consulente del lavoro ed esperto di relazioni industriali (L-14)

classe di laurea: scienze dei servizi giuridici (L-14)

ordinamento D.M. n. 509/1999 - codizione OFF.F 0710106201400003

sedi: FOGGIA - attivo dal 2009

[scheda SUA](#)

consulente del lavoro ed esperto di relazioni industriali (2)

classe di laurea: scienze dei servizi giuridici (2)

ordinamento D.M. n. 509/1999 - codizione OFF.F 0710104015100002

sedi: FOGGIA - attivo dal 2001 al 2008

[scheda SUA](#)