

Giurisprudenza - dall'a.a. 2009/10 (LMG/01) Università degli Studi di FOGGIA

Scheda Unica Annuale - Soddisfazione per il corso di studio concluso e condizione occupazionale dei laureati

Opzioni:

I dati **includono** i laureati di [corsi equivalenti dell'ordinamento D.M. n. 509/1999](#).

I dati sono confrontati con il totale della **classe di laurea del complesso degli atenei**.

Soddisfazione per il corso di studio concluso

dati aggiornati ad aprile 2023

Ateneo: **Università degli Studi di FOGGIA - laurea magistrale a ciclo unico**

Classe: **giurisprudenza (LMG/01)**

Corso: **giurisprudenza - dall'a.a. 2009/10 (LMG/01)**

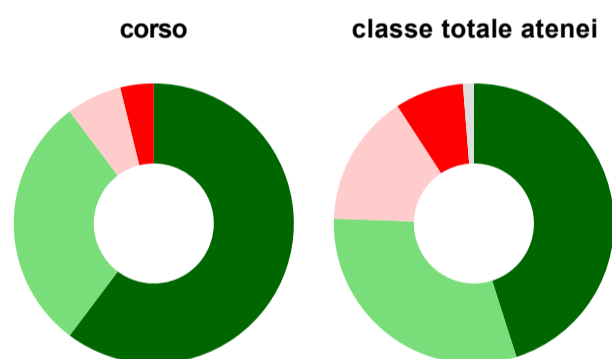
Laureati nell'anno solare 2022 (*valori assoluti*)

Laureati: **88**

Intervistati: **78**

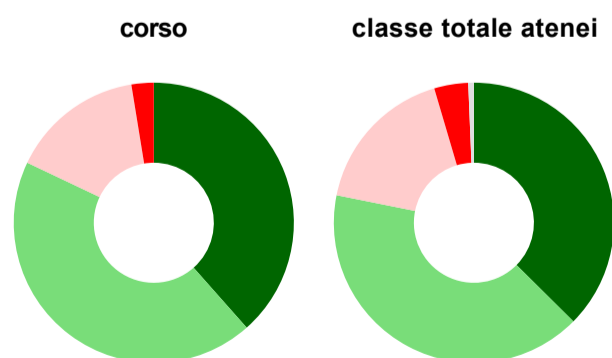
[scheda di dettaglio](#)

Hanno frequentato regolarmente



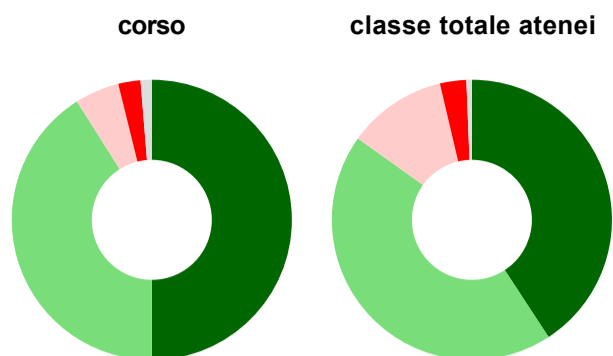
	corso	classe totale atenei
■ più del 75% degli insegnamenti previsti	60,3%	45,1%
■ tra il 50% e il 75%	29,5%	30,5%
■ tra il 25% e il 50%	6,4%	15,3%
■ meno del 25%	3,8%	7,9%
■ non rispondono	-	1,3%
Totale	100%	100%

Hanno ritenuto il carico di studio degli insegnamenti adeguato alla durata del corso di studio



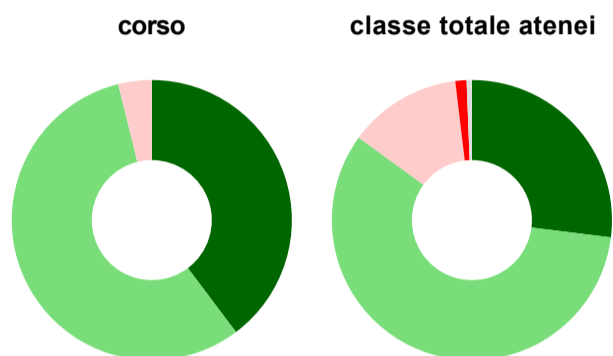
	corso	classe totale atenei
■ decisamente sì	38,5%	37,4%
■ più sì che no	43,6%	40,7%
■ più no che sì	15,4%	17,3%
■ decisamente no	2,6%	3,9%
■ non rispondono	-	0,6%
Totale	100%	100%

Hanno ritenuto l'organizzazione degli esami (appelli, orari, informazioni, prenotazioni, ...) soddisfacente



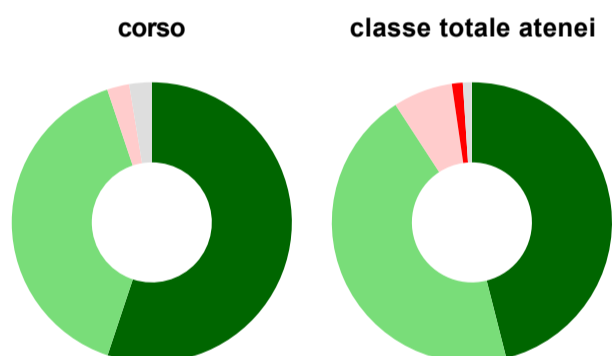
	corso	classe totale atenei
sempre o quasi sempre	50,0%	40,8%
per più della metà degli esami	41,0%	44,1%
per meno della metà degli esami	5,1%	11,5%
mai o quasi mai	2,6%	3,0%
non rispondono	1,3%	0,6%
Totale	100%	100%

Sono soddisfatti dei rapporti con i docenti in generale



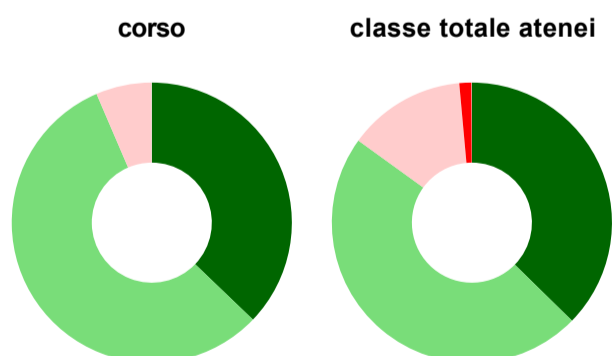
	corso	classe totale atenei
decisamente sì	39,7%	27,0%
più sì che no	56,4%	58,1%
più no che sì	3,8%	13,1%
decisamente no	-	1,3%
non rispondono	-	0,6%
Totale	100%	100%

Sono complessivamente soddisfatti del corso di laurea



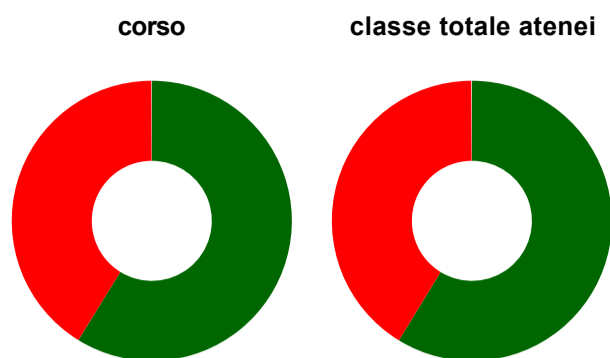
	corso	classe totale atenei
decisamente sì	55,1%	46,1%
più sì che no	39,7%	44,8%
più no che sì	2,6%	6,9%
decisamente no	-	1,3%
non rispondono	2,6%	1,0%
Totale	100%	100%

Valutazione delle aule



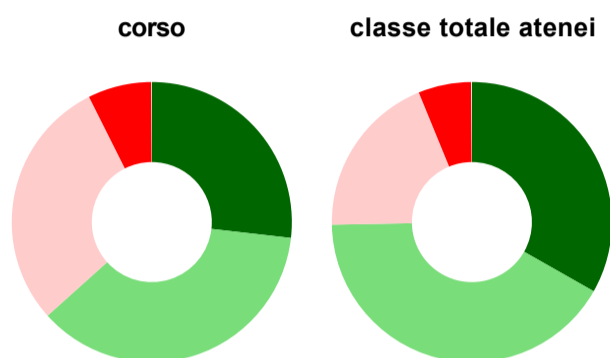
	corso	classe totale atenei
Hanno utilizzato le aule:	100,0%	98,3%
Valutazione (per 100 fruitori):		
sempre o quasi sempre adeguate	37,2%	37,4%
spesso adeguate	56,4%	47,7%
raramente adeguate	6,4%	13,6%
mai adeguate	-	1,4%
Totale	100%	100%

Valutazione delle postazioni informatiche



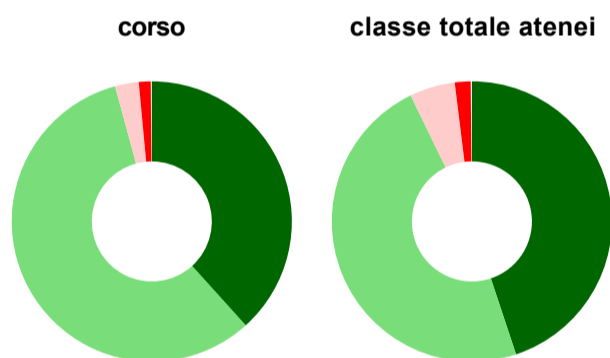
	corso	classe totale atenei
Hanno utilizzato le postazioni informatiche:	43,6%	54,2%
Valutazione (per 100 fruitori):		
in numero adeguato	58,8%	58,8%
in numero inadeguato	41,2%	41,2%
Totale	100%	100%

Valutazione delle attrezzature per le altre attività didattiche (laboratori, attività pratiche, ...)



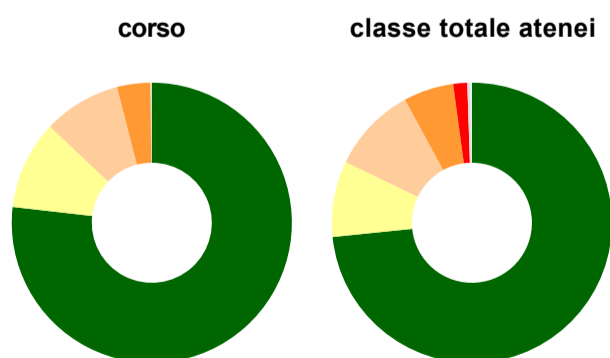
	corso	classe totale atenei
Hanno utilizzato le attrezzature per le altre attività didattiche (laboratori, attività pratiche, ...):	52,6%	55,0%
Valutazione (per 100 fruitori):		
sempre o quasi sempre adeguate	26,8%	33,3%
spesso adeguate	36,6%	41,5%
raramente adeguate	29,3%	19,1%
mai adeguate	7,3%	6,1%
Totale	100%	100%

Valutazione dei servizi di biblioteca (prestito/consultazione, orari di apertura, ...)



	corso	classe totale atenei
Hanno utilizzato i servizi di biblioteca (prestito/consultazione, orari di apertura, ...):	93,6%	92,8%
Valutazione (per 100 fruitori):		
decisamente positiva	38,4%	45,0%
abbastanza positiva	57,5%	48,0%
abbastanza negativa	2,7%	5,3%
decisamente negativa	1,4%	1,8%
Totale	100%	100%

Si iscriverebbero di nuovo all'università?



	corso	classe totale atenei
sì, allo stesso corso dell'Ateneo	76,9%	73,5%
sì, ma ad un altro corso dell'Ateneo	10,3%	8,8%
sì, allo stesso corso, ma in un altro Ateneo	9,0%	10,0%
sì, ma ad un altro corso e in un altro Ateneo	3,8%	5,8%
non si iscriverebbero più all'università	-	1,6%
non rispondono	-	0,3%
Totale	100%	100%

Condizione occupazionale

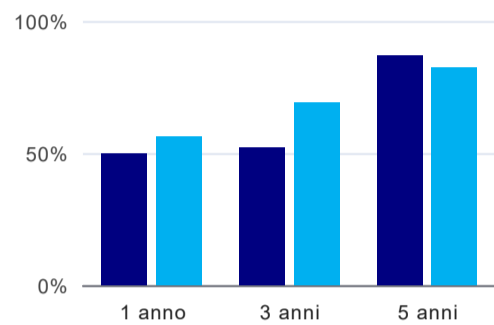
Anno di indagine: **2022**
dati aggiornati ad aprile 2023

Ateneo: **Università degli Studi di FOGGIA - laurea magistrale a ciclo unico**
Classe: **giurisprudenza (LMG/01)**
Corso: **giurisprudenza - dall'a.a. 2009/10 (LMG/01)**

(valori assoluti)

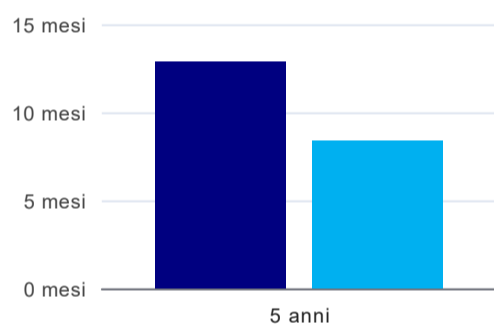
	Laureati	Intervistati	
Laureati del 2021 a 1 anno:	76	54	scheda di dettaglio
Laureati del 2019 a 3 anni:	67	46	scheda di dettaglio
Laureati del 2017 a 5 anni:	75	47	scheda di dettaglio

Tasso di occupazione



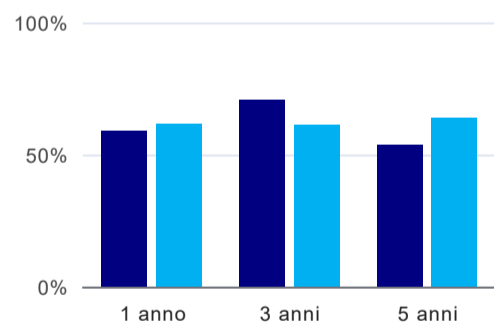
	1 anno	3 anni	5 anni
corso	50,0%	52,2%	87,2%
classe totale atenei	56,6%	69,2%	82,8%

Tempi di ingresso nel mercato del lavoro, dall'inizio della ricerca al reperimento del primo lavoro (medie, in mesi)⁽¹⁾



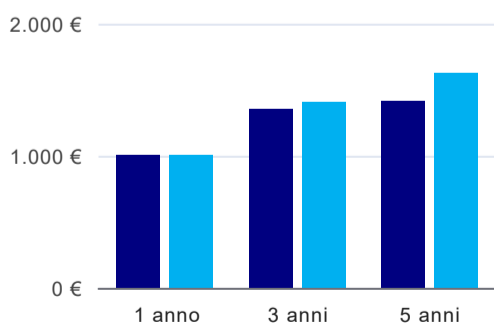
	1 anno	3 anni	5 anni
corso			12,9 mesi
classe totale atenei			8,4 mesi

Occupati che, nel lavoro, utilizzano in misura elevata le competenze acquisite con la laurea⁽¹⁾



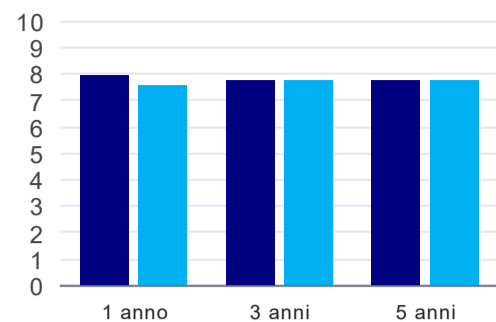
	1 anno	3 anni	5 anni
corso	59,3%	70,8%	53,7%
classe totale atenei	61,7%	61,5%	64,3%

Retribuzione mensile netta (medie, in euro)⁽¹⁾



	1 anno	3 anni	5 anni
corso	1.014€	1.359€	1.419€
classe totale atenei	1.011€	1.416€	1.635€

Soddisfazione per il lavoro svolto (medie, scala 1-10)⁽¹⁾



	1 anno	3 anni	5 anni
corso	8,0	7,8	7,8
classe totale atenei	7,6	7,8	7,8

⁽¹⁾ A partire dall'indagine 2022 l'indicatore è calcolato su tutti coloro che dichiarano di svolgere un'attività, anche di formazione, purché retribuita. Per le indagini precedenti, invece, è calcolato sui soli laureati che dichiarano di svolgere un'attività lavorativa retribuita, purché non si tratti di un'attività di formazione post-laurea. È pertanto necessario prestare molta cautela nel confronto dei risultati ottenuti in anni di rilevazione differenti.

Elenco dei corsi aggregati

giurisprudenza - dall'a.a. 2009/10 (LMG/01)

classe di laurea: giurisprudenza (LMG/01)

ordinamento D.M. n. 509/1999 - codizione OFF.F 0710107051400017

sedi: FOGGIA - attivo dal 2009 al 2019

[scheda SUA](#)