

Scheda Unica Annuale - Soddisfazione per il corso di studio concluso e condizione occupazionale dei laureati

Opzioni:

I dati **includono** i laureati di [corsi equivalenti dell'ordinamento D.M. n. 509/1999](#).

I dati sono confrontati con il totale della **classe di laurea** della medesima ripartizione territoriale.

Soddisfazione per il corso di studio concluso

dati aggiornati ad aprile 2022

Ateneo: **Università degli Studi di FOGGIA - laurea magistrale a ciclo unico**

Classe: **giurisprudenza (LMG/01)**

Corso: **giurisprudenza - dall'a.a. 2009/10 (LMG/01)**

Ripartizione territoriale sede del corso: **Sud e Isole**

Laureati nell'anno solare 2021 (*valori assoluti*)

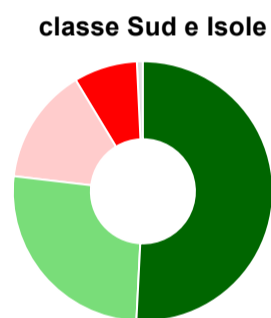
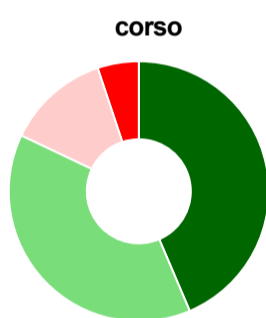
Laureati: **76**

Intervistati: **66**

Collettivo esaminato^(a): **46** [scheda di dettaglio](#)

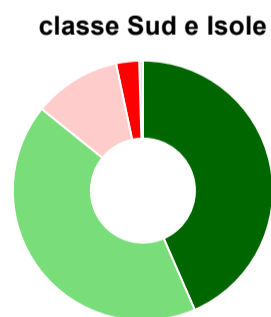
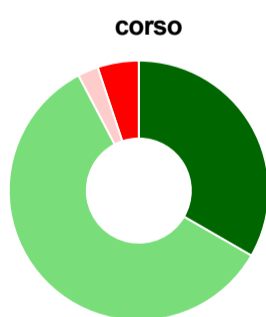
(a) Per una migliore confrontabilità della documentazione, si riportano i dati relativi ai **solli laureati che si sono iscritti al corso di laurea in anni recenti**, cioè a partire dal 2015: 46 di cui 39 intervistati.

Hanno frequentato regolarmente



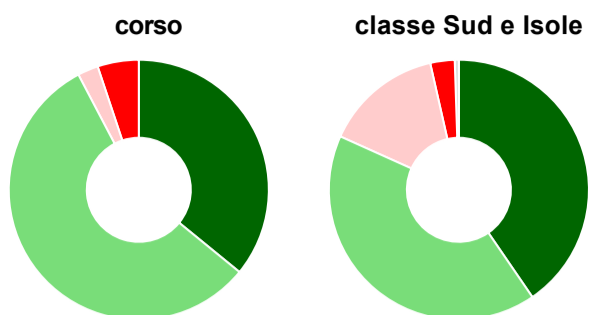
	corso	classe Sud e Isole
più del 75% degli insegnamenti previsti	43,6%	50,8%
tra il 50% e il 75%	38,5%	26,1%
tra il 25% e il 50%	12,8%	14,5%
meno del 25%	5,1%	7,9%
non rispondono	-	0,7%
Totale	100%	100%

Hanno ritenuto il carico di studio degli insegnamenti adeguato alla durata del corso di studio



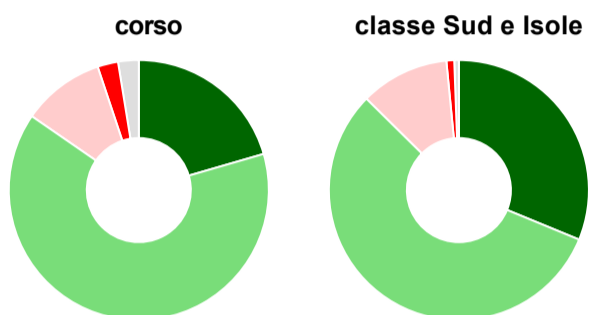
	corso	classe Sud e Isole
decisamente sì	33,3%	43,5%
più sì che no	59,0%	42,3%
più no che sì	2,6%	10,9%
decisamente no	5,1%	2,9%
non rispondono	-	0,5%
Totale	100%	100%

Hanno ritenuto l'organizzazione degli esami (appelli, orari, informazioni, prenotazioni, ...) soddisfacente



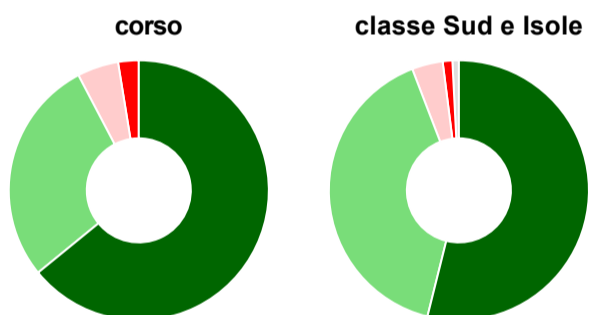
	corso	classe Sud e Isole
sempre o quasi sempre	35,9%	40,4%
per più della metà degli esami	56,4%	41,3%
per meno della metà degli esami	2,6%	14,7%
mai o quasi mai	5,1%	3,0%
non rispondono	-	0,5%
Totale	100%	100%

Sono soddisfatti dei rapporti con i docenti in generale



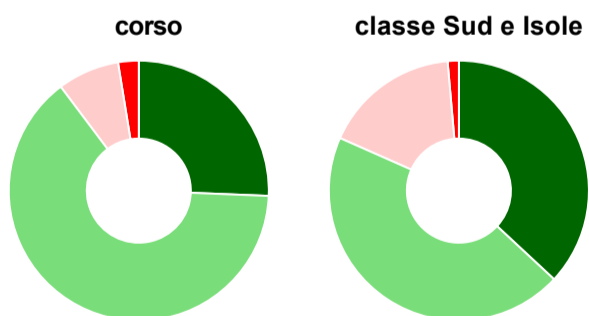
	corso	classe Sud e Isole
decisamente sì	20,5%	31,2%
più sì che no	64,1%	56,2%
più no che sì	10,3%	11,1%
decisamente no	2,6%	1,0%
non rispondono	2,6%	0,6%
Totale	100%	100%

Sono complessivamente soddisfatti del corso di laurea



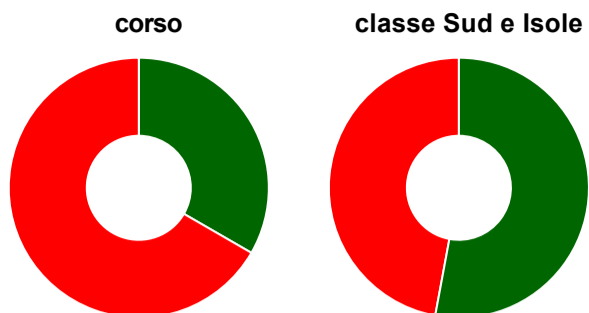
	corso	classe Sud e Isole
decisamente sì	64,1%	53,9%
più sì che no	28,2%	40,3%
più no che sì	5,1%	3,8%
decisamente no	2,6%	1,2%
non rispondono	-	0,8%
Totale	100%	100%

Valutazione delle aule



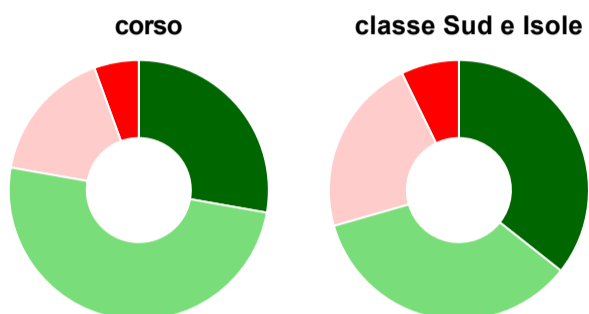
	corso	classe Sud e Isole
Hanno utilizzato le aule:	100,0%	98,8%
Valutazione (per 100 fruitori):		
sempre o quasi sempre adeguate	25,6%	36,9%
spesso adeguate	64,1%	44,7%
raramente adeguate	7,7%	17,0%
mai adeguate	2,6%	1,4%
Totale	100%	100%

Valutazione delle postazioni informatiche



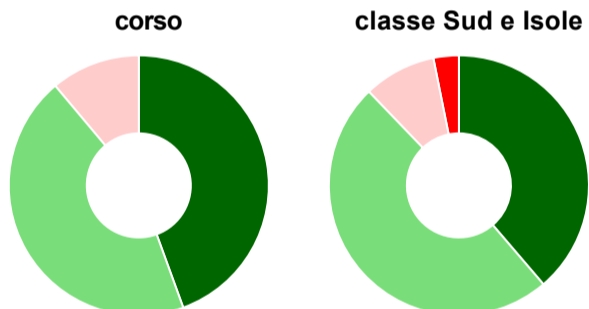
	corso	classe Sud e Isole
Hanno utilizzato le postazioni informatiche:	46,2%	59,9%
Valutazione (per 100 fruitori):		
in numero adeguato	33,3%	52,9%
in numero inadeguato	66,7%	47,1%
Totale	100%	100%

Valutazione delle attrezzature per le altre attività didattiche (laboratori, attività pratiche, ...)



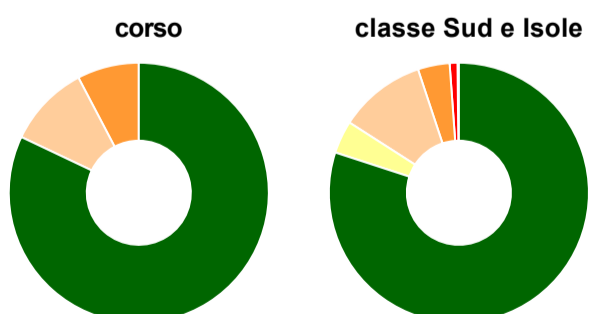
	corso	classe Sud e Isole
Hanno utilizzato le attrezzature per le altre attività didattiche (laboratori, attività pratiche, ...):	46,2%	61,9%
Valutazione (per 100 fruitori):		
sempre o quasi sempre adeguate	27,8%	35,6%
spesso adeguate	50,0%	34,9%
raramente adeguate	16,7%	22,2%
mai adeguate	5,6%	7,2%
Totale	100%	100%

Valutazione dei servizi di biblioteca (prestito/consultazione, orari di apertura, ...)



	corso	classe Sud e Isole
Hanno utilizzato i servizi di biblioteca (prestito/consultazione, orari di apertura, ...):	92,3%	90,8%
Valutazione (per 100 fruitori):		
decisamente positiva	44,4%	38,7%
abbastanza positiva	44,4%	49,1%
abbastanza negativa	11,1%	9,0%
decisamente negativa	-	3,2%
Totale	100%	100%

Si iscriverebbero di nuovo all'università?



	corso	classe Sud e Isole
si, allo stesso corso dell'Ateneo	82,1%	80,0%
si, ma ad un altro corso dell'Ateneo	-	4,1%
si, allo stesso corso, ma in un altro Ateneo	10,3%	10,8%
si, ma ad un altro corso e in un altro Ateneo	7,7%	4,0%
non si iscriverebbero più all'università	-	1,0%
non rispondono	-	0,2%
Totale	100%	100%

Condizione occupazionale

Anno di indagine: **2021**
dati aggiornati ad aprile 2022

Ateneo: **Università degli Studi di FOGGIA - laurea magistrale a ciclo unico**

Classe: **giurisprudenza (LMG/01)**

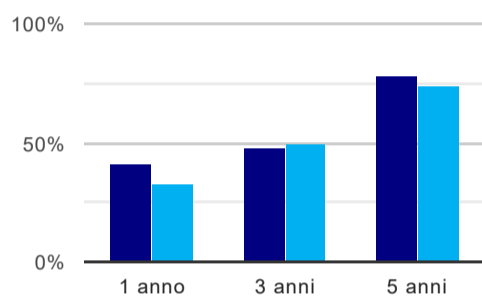
Corso: **giurisprudenza - dall'a.a. 2009/10 (LMG/01)**

Ripartizione territoriale sede del corso: **Sud e Isole**

(valori assoluti)	Laureati	Intervistati	Collettivo esaminato ^(b)	
Laureati del 2020 a 1 anno:	66	47	39	scheda di dettaglio
Laureati del 2018 a 3 anni:	105	59	50	scheda di dettaglio
Laureati del 2016 a 5 anni:	62	38	32	scheda di dettaglio

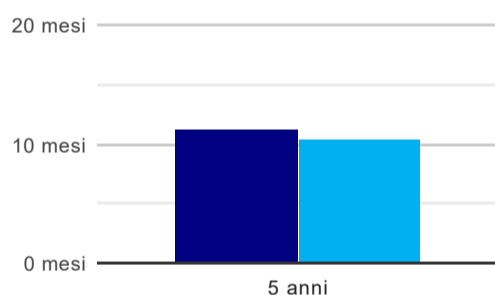
(b) Per una migliore confrontabilità della documentazione, si riportano i dati relativi ai **solli laureati che non lavoravano al momento della laurea**.

Tasso di occupazione⁽¹⁾



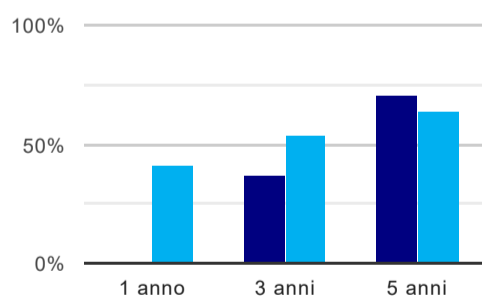
	1 anno	3 anni	5 anni
corso	41,0%	48,0%	78,1%
classe Sud e Isole	33,3%	50,4%	74,4%

Tempi di ingresso nel mercato del lavoro, dall'inizio della ricerca al reperimento del primo lavoro (medie, in mesi)



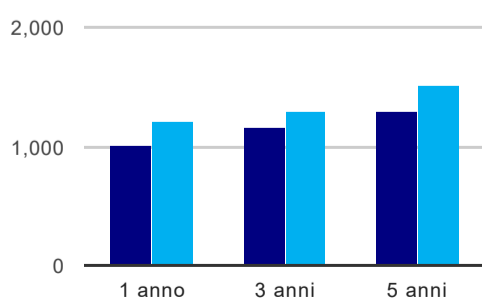
	1 anno	3 anni	5 anni
corso			11,3 mesi
classe Sud e Isole			10,4 mesi

Occupati che, nel lavoro, utilizzano in misura elevata le competenze acquisite con la laurea



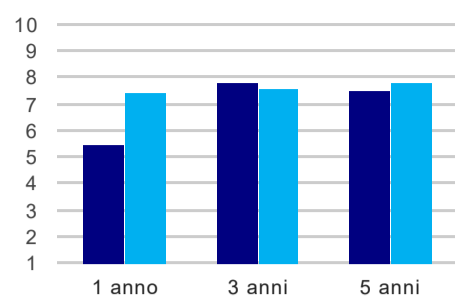
	1 anno	3 anni	5 anni
corso	-	36,8%	71,4%
classe Sud e Isole	40,9%	54,3%	63,9%

Retribuzione mensile netta (medie, in euro)



	1 anno	3 anni	5 anni
corso	1.001	1.165	1.301
classe Sud e Isole	1.203	1.290	1.514

Soddisfazione per il lavoro svolto (medie, scala 1-10)



	1 anno	3 anni	5 anni
corso	5,5	7,8	7,5
classe Sud e Isole	7,5	7,6	7,8

(1) sono considerati occupati tutti coloro che dichiarano di svolgere una qualsiasi attività, anche di formazione o non in regola, purché retribuita.

Elenco dei corsi aggregati

giurisprudenza - dall'a.a. 2009/10 (LMG/01)

classe di laurea: giurisprudenza (LMG/01)

ordinamento D.M. n. 270/2004 - codicione OFF.F 0710107051400017

sedi: FOGGIA - attivo dal 2009 al 2019

[scheda SUA](#)