

## Scheda Unica Annuale - Soddisfazione per il corso di studio concluso e condizione occupazionale dei laureati

### Opzioni:

I dati **includono** i laureati di [corsi equivalenti dell'ordinamento D.M. n. 509/1999](#).

I dati sono confrontati con il totale della **classe di laurea** del complesso degli atenei.

### Soddisfazione per il corso di studio concluso

dati aggiornati ad aprile 2022

Ateneo: **Università degli Studi di FOGGIA - laurea magistrale a ciclo unico**

Classe: **giurisprudenza (LMG/01)**

Corso: **giurisprudenza - dall'a.a. 2009/10 (LMG/01)**

Laureati nell'anno solare 2021 (*valori assoluti*)

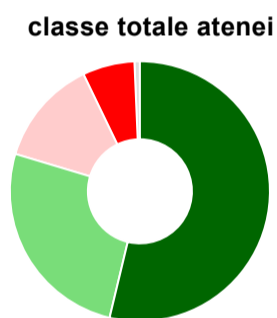
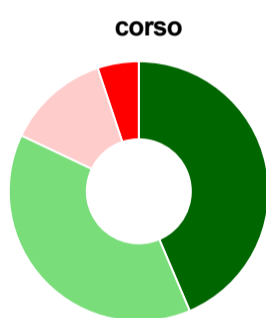
Laureati: **76**

Intervistati: **66**

Collettivo esaminato<sup>(a)</sup>: **46** [scheda di dettaglio](#)

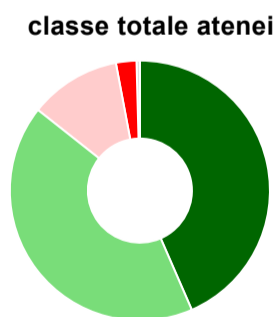
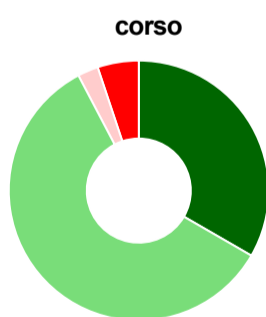
(a) Per una migliore confrontabilità della documentazione, si riportano i dati relativi ai **solli laureati che si sono iscritti al corso di laurea in anni recenti**, cioè a partire dal 2015: 46 di cui 39 intervistati.

#### Hanno frequentato regolarmente



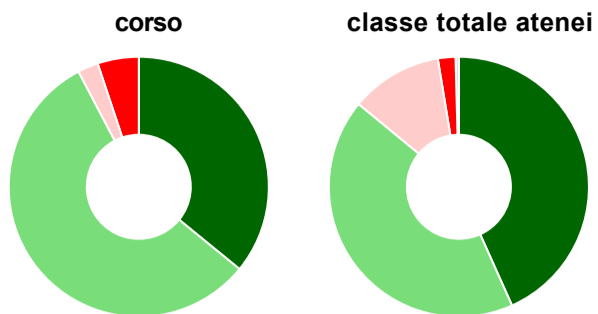
	corso	classe totale atenei
più del 75% degli insegnamenti previsti	43,6%	53,8%
tra il 50% e il 75%	38,5%	25,9%
tra il 25% e il 50%	12,8%	13,2%
meno del 25%	5,1%	6,5%
non rispondono	-	0,7%
<b>Totale</b>	<b>100%</b>	<b>100%</b>

#### Hanno ritenuto il carico di studio degli insegnamenti adeguato alla durata del corso di studio



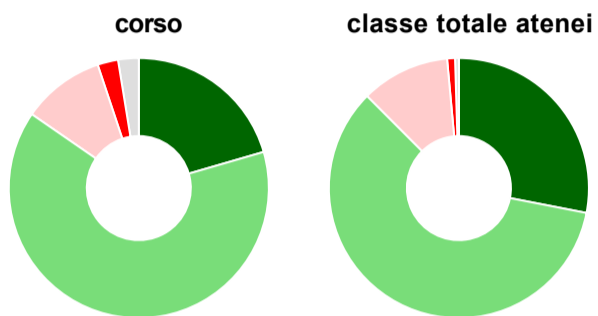
	corso	classe totale atenei
decisamente sì	33,3%	43,5%
più sì che no	59,0%	42,2%
più no che sì	2,6%	11,4%
decisamente no	5,1%	2,5%
non rispondono	-	0,4%
<b>Totale</b>	<b>100%</b>	<b>100%</b>

### Hanno ritenuto l'organizzazione degli esami (appelli, orari, informazioni, prenotazioni, ...) soddisfacente



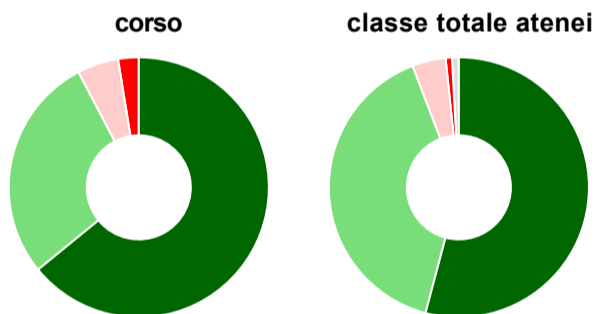
	corso	classe totale atenei
sempre o quasi sempre	35,9%	43,3%
per più della metà degli esami	56,4%	42,7%
per meno della metà degli esami	2,6%	11,4%
mai o quasi mai	5,1%	2,2%
non rispondono	-	0,4%
<b>Totale</b>	<b>100%</b>	<b>100%</b>

### Sono soddisfatti dei rapporti con i docenti in generale



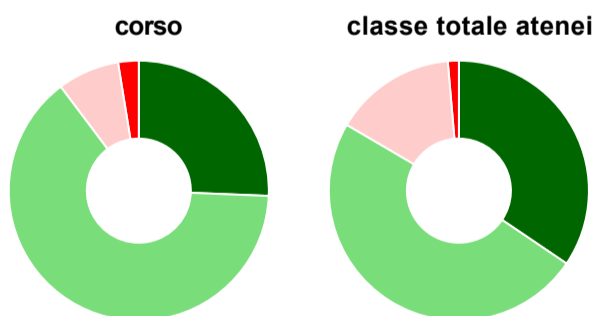
	corso	classe totale atenei
decisamente sì	20,5%	28,1%
più sì che no	64,1%	59,5%
più no che sì	10,3%	11,0%
decisamente no	2,6%	1,0%
non rispondono	2,6%	0,5%
<b>Totale</b>	<b>100%</b>	<b>100%</b>

### Sono complessivamente soddisfatti del corso di laurea



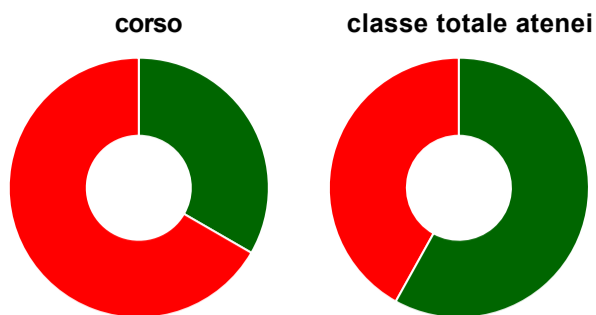
	corso	classe totale atenei
decisamente sì	64,1%	54,1%
più sì che no	28,2%	40,1%
più no che sì	5,1%	4,2%
decisamente no	2,6%	0,8%
non rispondono	-	0,9%
<b>Totale</b>	<b>100%</b>	<b>100%</b>

### Valutazione delle aule



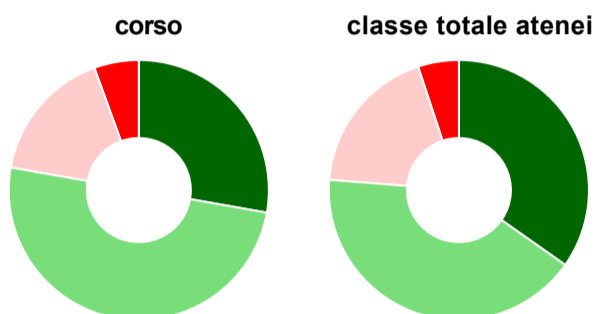
	corso	classe totale atenei
<b>Hanno utilizzato le aule:</b>	<b>100,0%</b>	<b>98,4%</b>
<b>Valutazione (per 100 fruitori):</b>		
sempre o quasi sempre adeguate	25,6%	34,5%
spesso adeguate	64,1%	49,0%
raramente adeguate	7,7%	15,2%
mai adeguate	2,6%	1,4%
<b>Totale</b>	<b>100%</b>	<b>100%</b>

### Valutazione delle postazioni informatiche



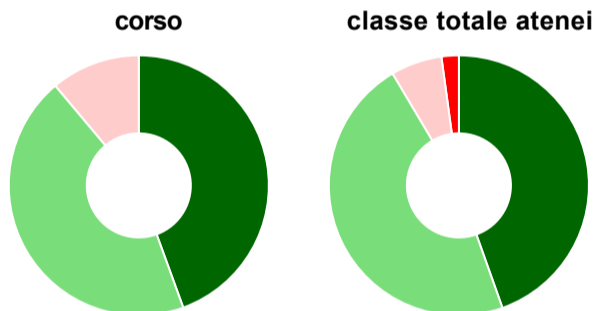
	corso	classe totale atenei
<b>Hanno utilizzato le postazioni informatiche:</b>	<b>46,2%</b>	<b>55,2%</b>
<b>Valutazione (per 100 fruitori):</b>		
in numero adeguato	33,3%	58,1%
in numero inadeguato	66,7%	41,9%
<b>Totale</b>	<b>100%</b>	<b>100%</b>

### Valutazione delle attrezzature per le altre attività didattiche (laboratori, attività pratiche, ...)



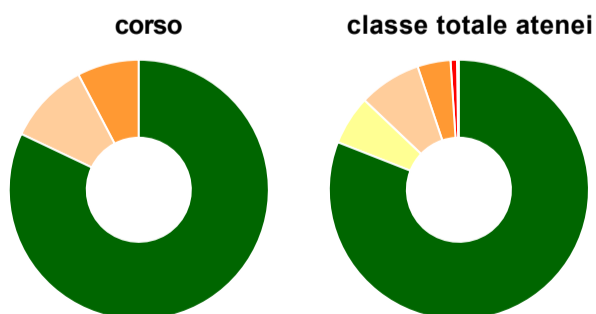
	corso	classe totale atenei
<b>Hanno utilizzato le attrezzature per le altre attività didattiche (laboratori, attività pratiche, ...):</b>	<b>46,2%</b>	<b>54,1%</b>
<b>Valutazione (per 100 fruitori):</b>		
sempre o quasi sempre adeguate	27,8%	34,8%
spesso adeguate	50,0%	41,5%
raramente adeguate	16,7%	18,7%
mai adeguate	5,6%	5,1%
<b>Totale</b>	<b>100%</b>	<b>100%</b>

### Valutazione dei servizi di biblioteca (prestito/consultazione, orari di apertura, ...)



	corso	classe totale atenei
<b>Hanno utilizzato i servizi di biblioteca (prestito/consultazione, orari di apertura, ...):</b>	<b>92,3%</b>	<b>93,7%</b>
<b>Valutazione (per 100 fruitori):</b>		
decisamente positiva	44,4%	44,6%
abbastanza positiva	44,4%	46,9%
abbastanza negativa	11,1%	6,4%
decisamente negativa	-	2,2%
<b>Totale</b>	<b>100%</b>	<b>100%</b>

### Si iscriverebbero di nuovo all'università?



	corso	classe totale atenei
sì, allo stesso corso dell'Ateneo	82,1%	81,0%
sì, ma ad un altro corso dell'Ateneo	-	6,1%
sì, allo stesso corso, ma in un altro Ateneo	10,3%	7,8%
sì, ma ad un altro corso e in un altro Ateneo	7,7%	4,1%
non si iscriverebbero più all'università	-	0,8%
non rispondono	-	0,2%
<b>Totale</b>	<b>100%</b>	<b>100%</b>

# Condizione occupazionale

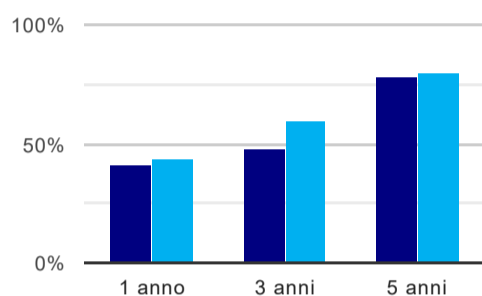
Anno di indagine: **2021**  
dati aggiornati ad aprile 2022

Ateneo: **Università degli Studi di FOGGIA - laurea magistrale a ciclo unico**  
Classe: **giurisprudenza (LMG/01)**  
Corso: **giurisprudenza - dall'a.a. 2009/10 (LMG/01)**

(valori assoluti)	Laureati	Intervistati	Collettivo esaminato <sup>(b)</sup>	
Laureati del 2020 a 1 anno:	66	47	39	<a href="#">scheda di dettaglio</a>
Laureati del 2018 a 3 anni:	105	59	50	<a href="#">scheda di dettaglio</a>
Laureati del 2016 a 5 anni:	62	38	32	<a href="#">scheda di dettaglio</a>

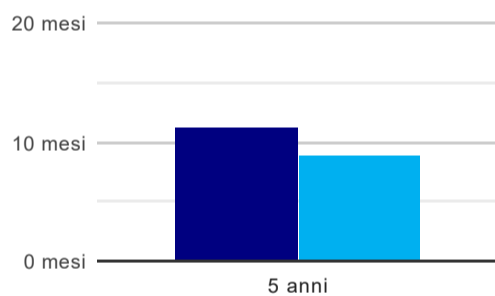
(b) Per una migliore confrontabilità della documentazione, si riportano i dati relativi ai **solli laureati che non lavoravano al momento della laurea**.

## Tasso di occupazione<sup>(1)</sup>



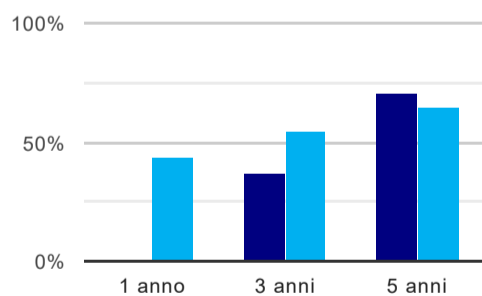
	1 anno	3 anni	5 anni
corso	41,0%	48,0%	78,1%
classe totale atenei	44,4%	60,0%	80,2%

## Tempi di ingresso nel mercato del lavoro, dall'inizio della ricerca al reperimento del primo lavoro (medie, in mesi)



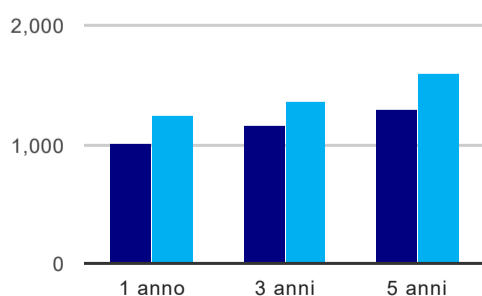
	1 anno	3 anni	5 anni
corso			11,3 mesi
classe totale atenei			8,9 mesi

## Occupati che, nel lavoro, utilizzano in misura elevata le competenze acquisite con la laurea



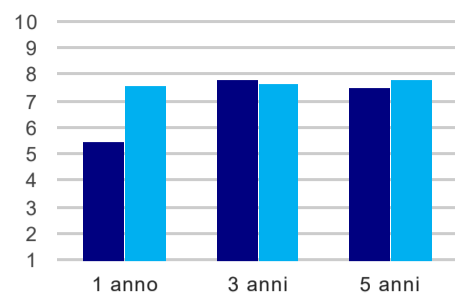
	1 anno	3 anni	5 anni
corso	-	36,8%	71,4%
classe totale atenei	44,3%	55,4%	64,6%

## Retribuzione mensile netta (medie, in euro)



	1 anno	3 anni	5 anni
corso	1.001	1.165	1.301
classe totale atenei	1.243	1.363	1.604

### Soddisfazione per il lavoro svolto (medie, scala 1-10)



	1 anno	3 anni	5 anni
corso	5,5	7,8	7,5
classe totale atenei	7,6	7,6	7,8

(1) sono considerati occupati tutti coloro che dichiarano di svolgere una qualsiasi attività, anche di formazione o non in regola, purché retribuita.

#### Elenco dei corsi aggregati

##### giurisprudenza - dall'a.a. 2009/10 (LMG/01)

classe di laurea: giurisprudenza (LMG/01)

ordinamento D.M. n. 270/2004 - codizione OFF.F 0710107051400017

sedi: FOGGIA - attivo dal 2009 al 2019

[scheda SUA](#)