

Scheda Unica Annuale - Soddisfazione per il corso di studio concluso e condizione occupazionale dei laureati

Opzioni:

I dati **includono** i laureati di [corsi equivalenti del 509](#).

I dati sono confrontati con il totale della **classe di laurea** del complesso degli atenei.

Soddisfazione per il corso di studio concluso

dati aggiornati ad aprile 2020

Ateneo: **Università degli Studi di FOGGIA - laurea magistrale a ciclo unico**

Classe: **giurisprudenza (LMG/01)**

Corso: **giurisprudenza - dall'a.a. 2009/10 (LMG/01)**

Laureati nell'anno solare 2019 (*valori assoluti*)

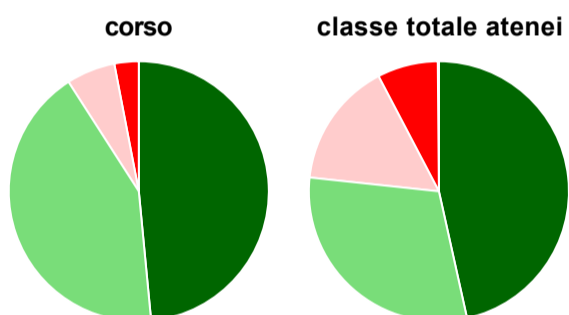
Laureati: **67**

Intervistati: **58**

Collettivo esaminato^(a): **38** [scheda di dettaglio](#)

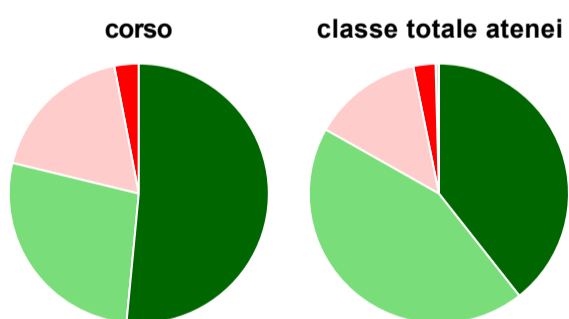
(a) Per una migliore confrontabilità della documentazione, si riportano i dati relativi ai **solli laureati che si sono iscritti al corso di laurea in anni recenti**, cioè a partire dal 2013: 38 di cui 33 intervistati.

Hanno frequentato regolarmente



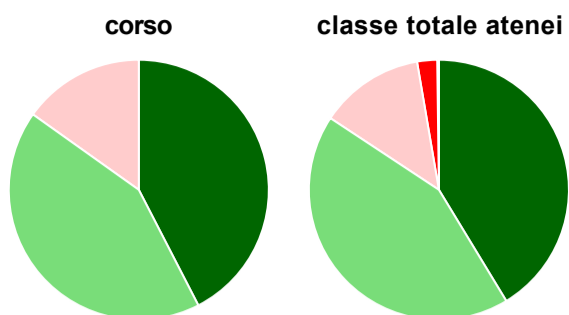
	corso	classe totale atenei
■ più del 75% degli insegnamenti previsti	48,5%	46,5%
■ tra il 50% e il 75%	42,4%	30,2%
■ tra il 25% e il 50%	6,1%	15,6%
■ meno del 25%	3,0%	7,6%
■ non rispondono	-	0,1%
Totale	100%	100%

Hanno ritenuto il carico di studio degli insegnamenti adeguato alla durata del corso di studio



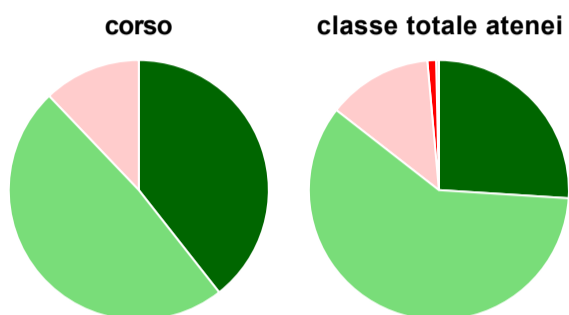
	corso	classe totale atenei
■ decisamente sì	51,5%	39,4%
■ più sì che no	27,3%	43,8%
■ più no che sì	18,2%	13,6%
■ decisamente no	3,0%	2,8%
■ non rispondono	-	0,4%
Totale	100%	100%

Hanno ritenuto l'organizzazione degli esami (appelli, orari, informazioni, prenotazioni, ...) soddisfacente



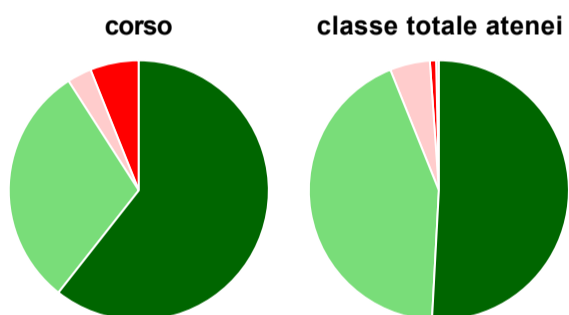
	corso	classe totale atenei
sempre o quasi sempre	42,4%	41,3%
per più della metà degli esami	42,4%	43,0%
per meno della metà degli esami	15,2%	13,0%
mai o quasi mai	-	2,5%
non rispondono	-	0,2%
Totale	100%	100%

Sono soddisfatti dei rapporti con i docenti in generale



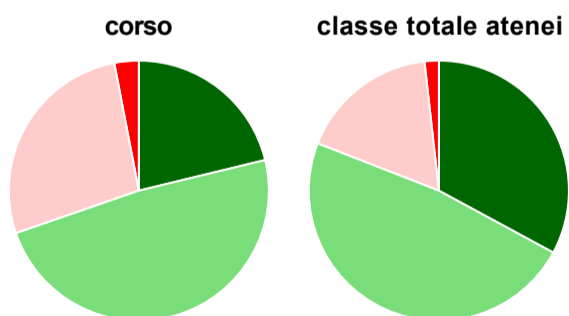
	corso	classe totale atenei
decisamente sì	39,4%	26,0%
più sì che no	48,5%	59,5%
più no che sì	12,1%	13,0%
decisamente no	-	1,1%
non rispondono	-	0,3%
Totale	100%	100%

Sono complessivamente soddisfatti del corso di laurea



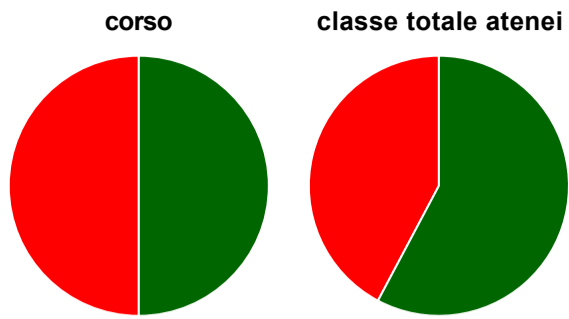
	corso	classe totale atenei
decisamente sì	60,6%	50,9%
più sì che no	30,3%	43,1%
più no che sì	3,0%	5,0%
decisamente no	6,1%	0,8%
non rispondono	-	0,3%
Totale	100%	100%

Valutazione delle aule



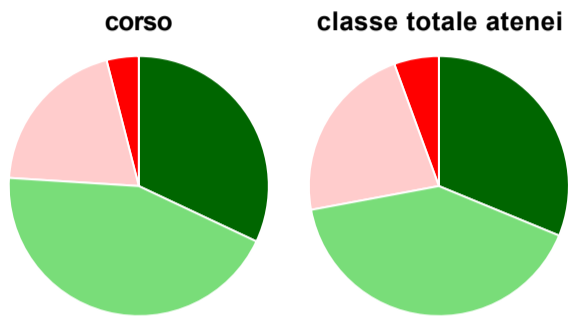
	corso	classe totale atenei
Hanno utilizzato le aule:	100,0%	99,0%
Valutazione (per 100 fruitori):		
sempre o quasi sempre adeguate	21,2%	32,9%
spesso adeguate	48,5%	48,0%
raramente adeguate	27,3%	17,3%
mai adeguate	3,0%	1,8%
Totale	100%	100%

Valutazione delle postazioni informatiche



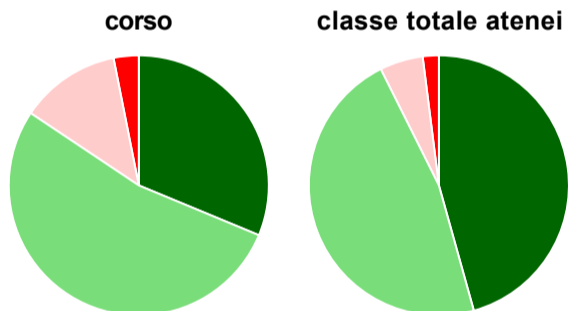
	corso	classe totale atenei
Hanno utilizzato le postazioni informatiche:	54,5%	64,7%
Valutazione (per 100 fruitori):		
in numero adeguato	50,0%	57,8%
in numero inadeguato	50,0%	42,2%
Totale	100%	100%

Valutazione delle attrezzature per le altre attività didattiche (laboratori, attività pratiche, ...)



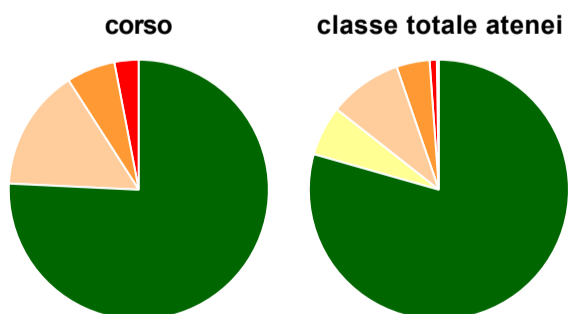
	corso	classe totale atenei
Hanno utilizzato le attrezzature per le altre attività didattiche (laboratori, attività pratiche, ...):	75,8%	62,2%
Valutazione (per 100 fruitori):		
sempre o quasi sempre adeguate	32,0%	31,2%
spesso adeguate	44,0%	40,9%
raramente adeguate	20,0%	22,3%
mai adeguate	4,0%	5,6%
Totale	100%	100%

Valutazione dei servizi di biblioteca (prestito/consultazione, orari di apertura, ...)



	corso	classe totale atenei
Hanno utilizzato i servizi di biblioteca (prestito/consultazione, orari di apertura, ...):	97,0%	96,1%
Valutazione (per 100 fruitori):		
decisamente positiva	31,3%	45,7%
abbastanza positiva	53,1%	47,0%
abbastanza negativa	12,5%	5,4%
decisamente negativa	3,1%	2,0%
Totale	100%	100%

Si iscriverebbero di nuovo all'università?



	corso	classe totale atenei
sì, allo stesso corso dell'Ateneo	75,8%	79,4%
sì, ma ad un altro corso dell'Ateneo	-	6,2%
sì, allo stesso corso, ma in un altro Ateneo	15,2%	9,1%
sì, ma ad un altro corso e in un altro Ateneo	6,1%	4,1%
non si iscriverebbero più all'università	3,0%	0,9%
non rispondono	-	0,3%
Totale	100%	100%

Condizione occupazionale

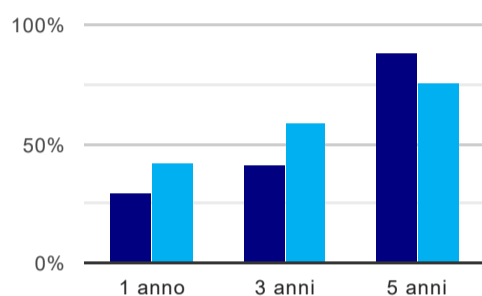
Anno di indagine: **2019**
dati aggiornati ad aprile 2020

Ateneo: **Università degli Studi di FOGGIA - laurea magistrale a ciclo unico**
Classe: **giurisprudenza (LMG/01)**
Corso: **giurisprudenza - dall'a.a. 2009/10 (LMG/01)**

(valori assoluti)	Laureati	Intervistati	Collettivo esaminato ^(b)	
Laureati del 2018 a 1 anno:	105	84	76	scheda di dettaglio
Laureati del 2016 a 3 anni:	62	41	32	scheda di dettaglio
Laureati del 2014 a 5 anni:	9	8	8	scheda di dettaglio

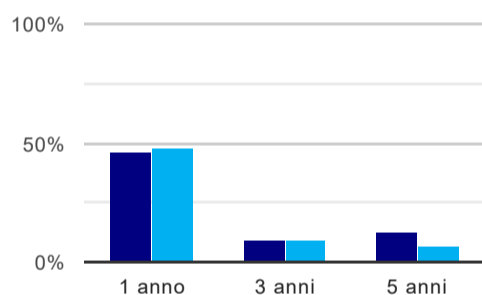
(b) Per una migliore confrontabilità della documentazione, si riportano i dati relativi ai **solli laureati che non lavoravano al momento della laurea**.

Tasso di occupazione⁽¹⁾



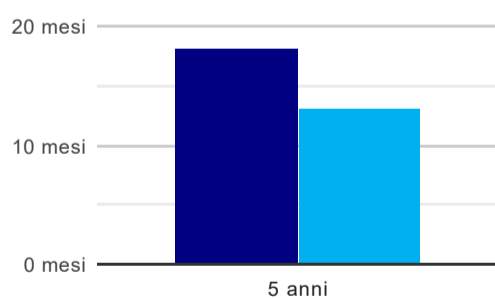
	1 anno	3 anni	5 anni
corso	28,9%	40,6%	87,5%
classe totale atenei	41,7%	58,9%	76,5%

Laureati che non lavorano, non cercano lavoro, ma sono impegnati in un corso universitario o in un tirocinio/praticantato⁽²⁾



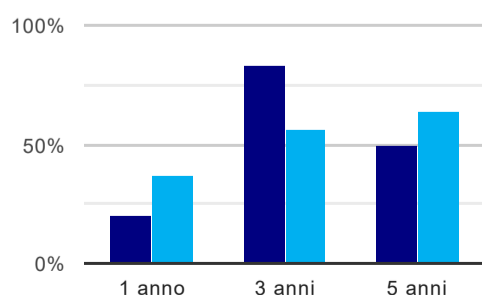
	1 anno	3 anni	5 anni
corso	46,1%	9,4%	12,5%
classe totale atenei	47,6%	8,7%	6,7%

Tempi di ingresso nel mercato del lavoro, dall'inizio della ricerca al reperimento del primo lavoro (medie, in mesi)



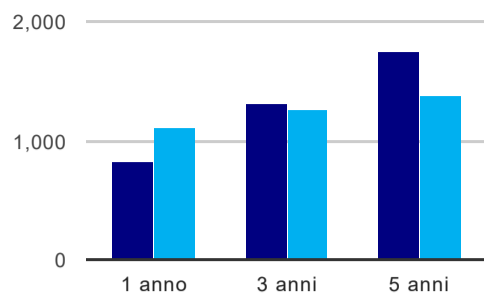
	1 anno	3 anni	5 anni
corso			18,2 mesi
classe totale atenei			13,1 mesi

Occupati che, nel lavoro, utilizzano in misura elevata le competenze acquisite con la laurea



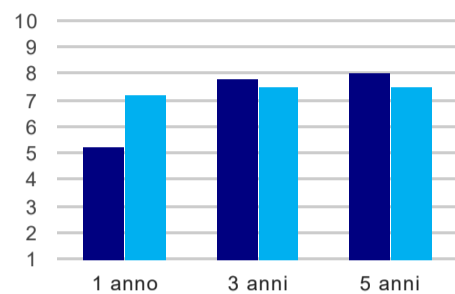
	1 anno	3 anni	5 anni
corso	20,0%	83,3%	50,0%
classe totale atenei	37,5%	56,1%	64,0%

Retribuzione mensile netta (medie, in euro)



	1 anno	3 anni	5 anni
corso	817	1.313	1.751
classe totale atenei	1.117	1.265	1.373

Soddisfazione per il lavoro svolto (medie, scala 1-10)



	1 anno	3 anni	5 anni
corso	5,2	7,8	8,0
classe totale atenei	7,2	7,5	7,5

(1) sono considerati occupati tutti coloro che dichiarano di svolgere una qualsiasi attività, anche di formazione o non in regola, purché retribuita.

(2) sono compresi quanti risultano impegnati in dottorati di ricerca, scuole di specializzazione, master universitari e, per i laureati di primo livello, altri corsi di laurea (di qualunque tipo, compresi i corsi attivati presso una delle Istituzioni di Alta Formazione Artistica e Musicale).

Elenco dei corsi aggregati

giurisprudenza - dall'a.a. 2009/10 (LMG/01)

classe di laurea: giurisprudenza (LMG/01)

ordinamento 270 - codizione OFF.F 0710107051400017

sedì: FOGGIA - attivo dal 2009

[scheda SUA](#)