

## Scheda Unica Annuale - Soddisfazione per il corso di studio concluso e condizione occupazionale dei laureati

### Opzioni:

I dati **includono** i laureati di [corsi equivalenti del 509](#).

I dati sono confrontati con il totale della **classe di laurea** del complesso degli atenei.

### Soddisfazione per il corso di studio concluso

dati aggiornati ad aprile 2019

Ateneo: **Università degli Studi di FOGGIA - laurea di primo livello**  
 Classe: **scienze dei servizi giuridici (L-14)**  
 Corso: **consulente del lavoro ed esperto di relazioni industriali (L-14)**

Laureati nell'anno solare 2018 (*valori assoluti*)

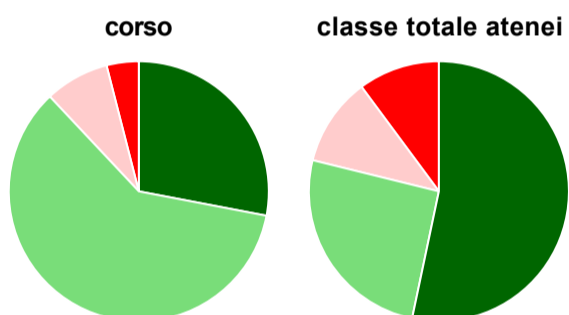
Laureati: **45**

Intervistati: **40**

Collettivo esaminato<sup>(a)</sup>: **28** [scheda di dettaglio](#)

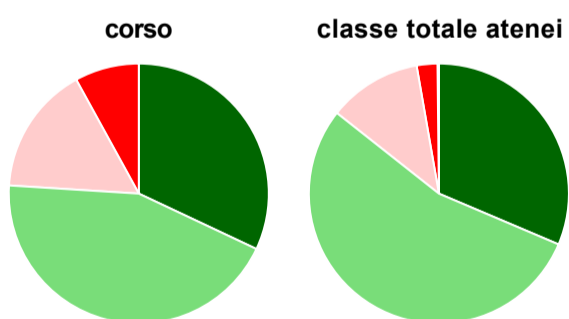
(a) Per una migliore confrontabilità della documentazione, si riportano i dati relativi ai **solli laureati che si sono iscritti al corso di laurea in anni recenti**, cioè a partire dal 2014: 28 di cui 25 intervistati.

#### Hanno frequentato regolarmente



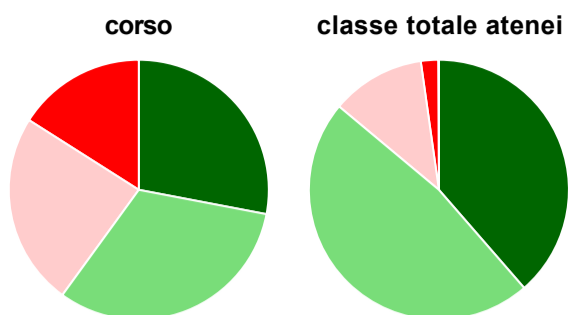
	corso	classe totale atenei
■ più del 75% degli insegnamenti previsti	28,0%	53,3%
■ tra il 50% e il 75%	60,0%	25,5%
■ tra il 25% e il 50%	8,0%	11,0%
■ meno del 25%	4,0%	10,1%
■ non rispondono	-	-
<b>Totale</b>	<b>100%</b>	<b>100%</b>

#### Hanno ritenuto il carico di studio degli insegnamenti adeguato alla durata del corso di studio



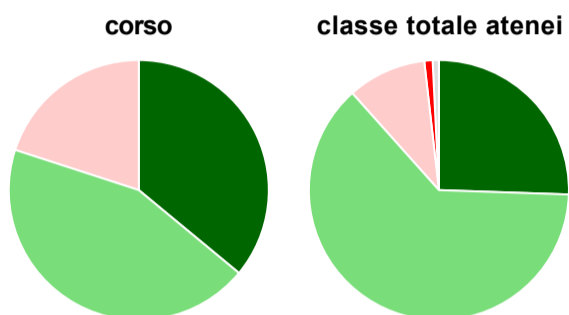
	corso	classe totale atenei
■ decisamente sì	32,0%	31,4%
■ più sì che no	44,0%	54,3%
■ più no che sì	16,0%	11,6%
■ decisamente no	8,0%	2,6%
■ non rispondono	-	0,2%
<b>Totale</b>	<b>100%</b>	<b>100%</b>

### Hanno ritenuto l'organizzazione degli esami (appelli, orari, informazioni, prenotazioni, ...) soddisfacente



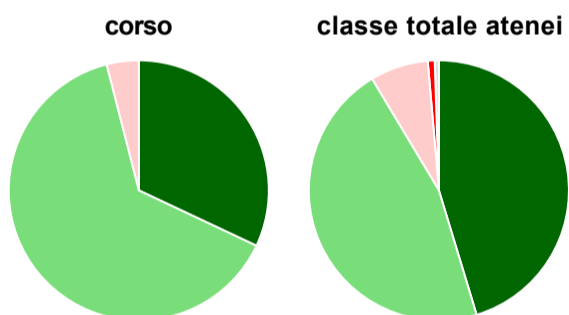
	corso	classe totale atenei
sempre o quasi sempre	28,0%	38,6%
per più della metà degli esami	32,0%	47,5%
per meno della metà degli esami	24,0%	11,7%
mai o quasi mai	16,0%	2,1%
non rispondono	-	0,1%
<b>Totale</b>	<b>100%</b>	<b>100%</b>

### Sono soddisfatti dei rapporti con i docenti in generale



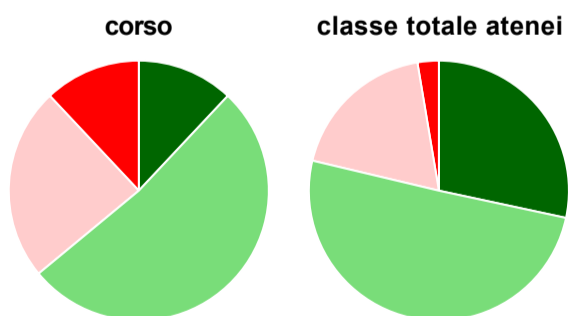
	corso	classe totale atenei
decisamente sì	36,0%	25,5%
più sì che no	44,0%	62,9%
più no che sì	20,0%	9,8%
decisamente no	-	1,0%
non rispondono	-	0,8%
<b>Totale</b>	<b>100%</b>	<b>100%</b>

### Sono complessivamente soddisfatti del corso di laurea



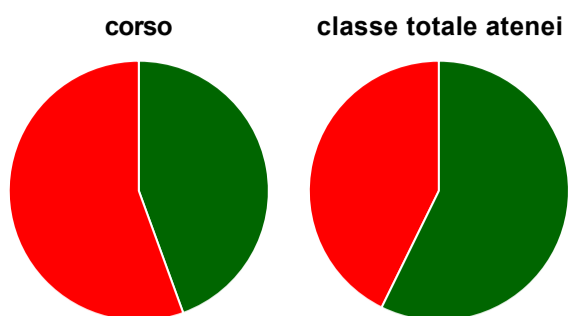
	corso	classe totale atenei
decisamente sì	32,0%	45,3%
più sì che no	64,0%	46,1%
più no che sì	4,0%	7,2%
decisamente no	-	0,9%
non rispondono	-	0,5%
<b>Totale</b>	<b>100%</b>	<b>100%</b>

### Valutazione delle aule



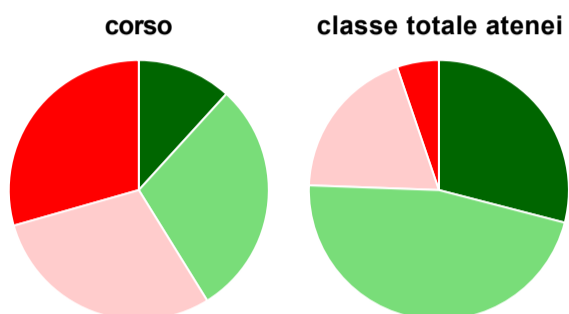
	corso	classe totale atenei
<b>Hanno utilizzato le aule:</b>	<b>100,0%</b>	<b>97,3%</b>
<b>Valutazione (per 100 fruitori):</b>		
sempre o quasi sempre adeguate	12,0%	28,4%
spesso adeguate	52,0%	50,4%
raramente adeguate	24,0%	18,6%
mai adeguate	12,0%	2,7%
<b>Totale</b>	<b>100%</b>	<b>100%</b>

### Valutazione delle postazioni informatiche



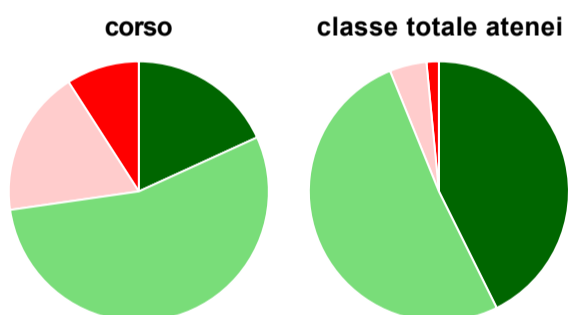
	corso	classe totale atenei
<b>Hanno utilizzato le postazioni informatiche:</b>	<b>36,0%</b>	<b>61,0%</b>
<b>Valutazione (per 100 fruitori):</b>		
in numero adeguato	44,4%	57,3%
in numero inadeguato	55,6%	42,7%
<b>Totale</b>	<b>100%</b>	<b>100%</b>

### Valutazione delle attrezzature per le altre attività didattiche (laboratori, attività pratiche, ...)



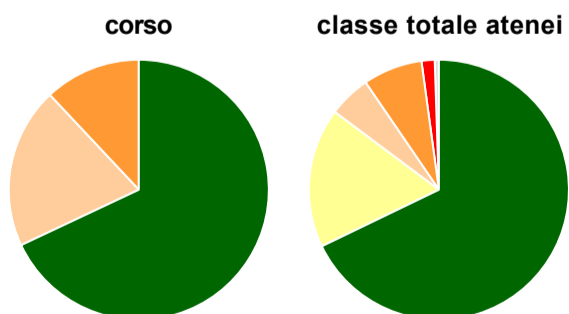
	corso	classe totale atenei
<b>Hanno utilizzato le attrezzature per le altre attività didattiche (laboratori, attività pratiche, ...):</b>	<b>68,0%</b>	<b>56,0%</b>
<b>Valutazione (per 100 fruitori):</b>		
sempre o quasi sempre adeguate	11,8%	29,0%
spesso adeguate	29,4%	46,5%
raramente adeguate	29,4%	19,2%
mai adeguate	29,4%	5,2%
<b>Totale</b>	<b>100%</b>	<b>100%</b>

### Valutazione dei servizi di biblioteca (prestito/consultazione, orari di apertura, ...)



	corso	classe totale atenei
<b>Hanno utilizzato i servizi di biblioteca (prestito/consultazione, orari di apertura, ...):</b>	<b>88,0%</b>	<b>89,7%</b>
<b>Valutazione (per 100 fruitori):</b>		
decisamente positiva	18,2%	42,7%
abbastanza positiva	54,5%	51,2%
abbastanza negativa	18,2%	4,6%
decisamente negativa	9,1%	1,5%
<b>Totale</b>	<b>100%</b>	<b>100%</b>

### Si iscriverebbero di nuovo all'università?



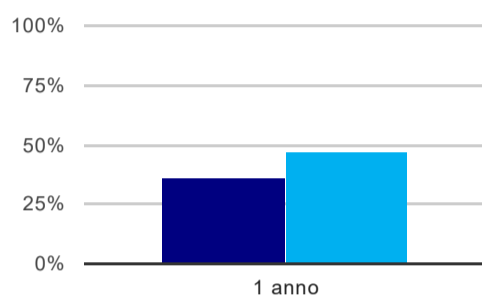
	corso	classe totale atenei
sì, allo stesso corso dell'Ateneo	68,0%	67,8%
sì, ma ad un altro corso dell'Ateneo	-	17,4%
sì, allo stesso corso, ma in un altro Ateneo	20,0%	5,2%
sì, ma ad un altro corso e in un altro Ateneo	12,0%	7,4%
non si iscriverebbero più all'università	-	1,6%
non rispondono	-	0,5%
<b>Totale</b>	<b>100%</b>	<b>100%</b>

Ateneo: **Università degli Studi di FOGGIA - laurea di primo livello**  
Classe: **scienze dei servizi giuridici (L-14)**  
Corso: **consulente del lavoro ed esperto di relazioni industriali (L-14)**

(valori assoluti)	Laureati	Intervistati	Collettivo esaminato <sup>(b)</sup>
Laureati del 2017 a 1 anno:	35	31	22 <a href="#">scheda di dettaglio</a>

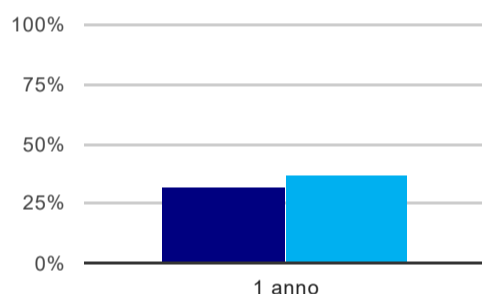
(b) Per una migliore confrontabilità della documentazione, si riportano i dati relativi ai **solli laureati che non lavoravano al momento della laurea**.

**Tasso di occupazione<sup>(1)</sup>**



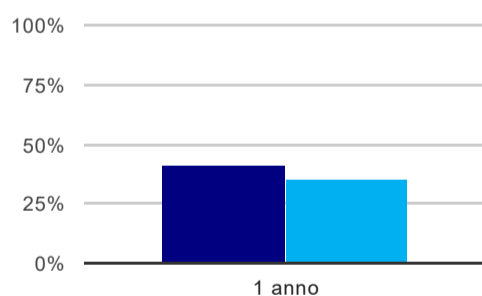
	<b>1 anno</b>
corso	36,4%
classe totale atenei	46,6%

**Laureati attualmente iscritti ad un corso di laurea magistrale<sup>(2)</sup>**



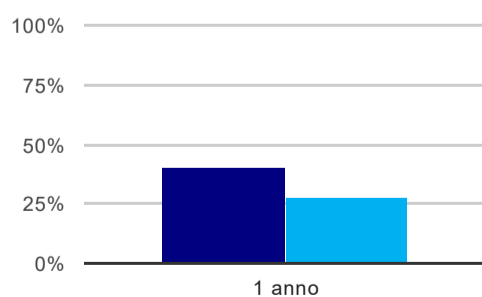
	<b>1 anno</b>
corso	31,8%
classe totale atenei	37,3%

**Laureati che non lavorano, non cercano lavoro, ma sono impegnati in un corso universitario o in un tirocinio/praticantato<sup>(3)</sup>**



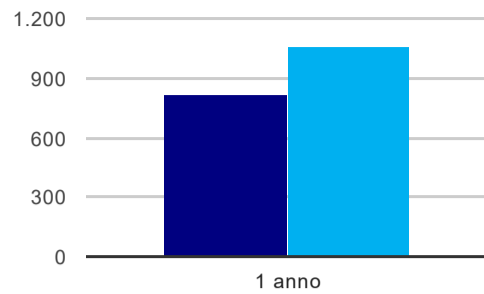
	<b>1 anno</b>
corso	40,9%
classe totale atenei	34,5%

**Occupati che, nel lavoro, utilizzano in misura elevata le competenze acquisite con la laurea**



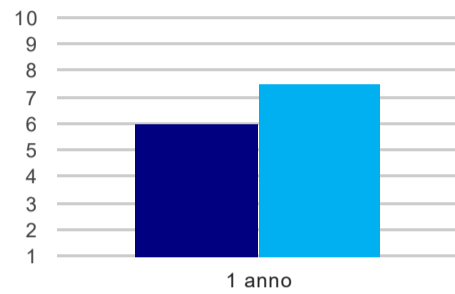
	<b>1 anno</b>
corso	40,0%
classe totale atenei	28,1%

### Retribuzione mensile netta (medie, in euro)



	1 anno
corso	813
classe totale atenei	1.059

### Soddisfazione per il lavoro svolto (medie, scala 1-10)



	1 anno
corso	6,0
classe totale atenei	7,5

(1) sono considerati occupati tutti coloro che dichiarano di svolgere una qualsiasi attività, anche di formazione o non in regola, purché retribuita.

(2) sono considerati anche i laureati iscritti ad un corso a ciclo unico, al corso in Scienze della Formazione primaria, nonché ad un corso di secondo livello presso una delle Istituzioni di Alta Formazione Artistica e Musicale.

(3) sono compresi quanti risultano impegnati in dottorati di ricerca, scuole di specializzazione, master universitari e, per i laureati di primo livello, altri corsi di laurea (di qualunque tipo, compresi i corsi attivati presso una delle Istituzioni di Alta Formazione Artistica e Musicale).

#### Elenco dei corsi aggregati

##### **consulente del lavoro ed esperto di relazioni industriali (L-14)**

classe di laurea: scienze dei servizi giuridici (L-14)  
ordinamento 270 - codizione OFF.F 0710106201400003  
sedi: FOGGIA - attivo dal 2009 al 2017

##### **consulente del lavoro ed esperto di relazioni industriali (2)**

classe di laurea: scienze dei servizi giuridici (2)  
ordinamento 509 - codizione OFF.F 0710104015100002  
sedi: FOGGIA - attivo dal 2001 al 2008