

Scheda Unica Annuale - Soddisfazione per il corso di studio concluso e condizione occupazionale dei laureati

Opzioni:

I dati **includono** i laureati di [corsi equivalenti dell'ordinamento D.M. n. 509/1999](#).

I dati sono confrontati con il totale della **classe di laurea del complesso degli atenei**.

Soddisfazione per il corso di studio concluso

dati aggiornati ad aprile 2021

Ateneo: **Università degli Studi di FOGGIA - laurea magistrale a ciclo unico**

Classe: **giurisprudenza (LMG/01)**

Corso: **giurisprudenza - dall'a.a. 2009/10 (LMG/01)**

Laureati nell'anno solare 2020 (*valori assoluti*)

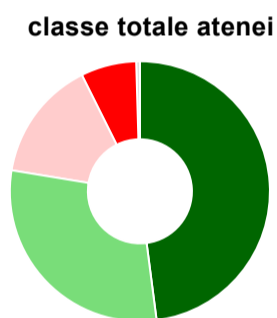
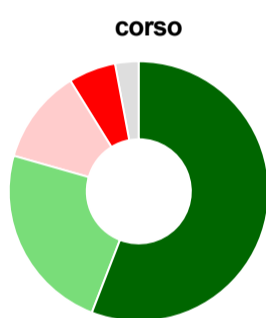
Laureati: **67**

Intervistati: **61**

Collettivo esaminato^(a): **36** [scheda di dettaglio](#)

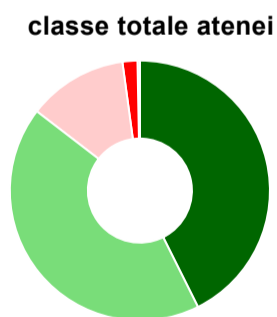
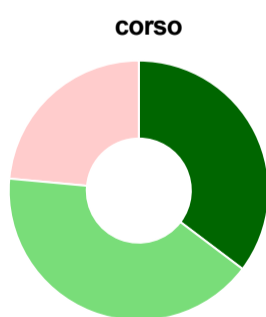
(a) Per una migliore confrontabilità della documentazione, si riportano i dati relativi ai **solli laureati che si sono iscritti al corso di laurea in anni recenti**, cioè a partire dal 2014: 36 di cui 34 intervistati.

Hanno frequentato regolarmente



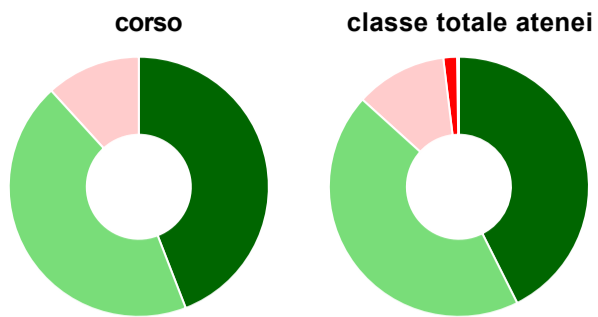
	corso	classe totale atenei
più del 75% degli insegnamenti previsti	55,9%	47,9%
tra il 50% e il 75%	23,5%	29,6%
tra il 25% e il 50%	11,8%	15,0%
meno del 25%	5,9%	6,9%
non rispondono	2,9%	0,5%
Totale	100%	100%

Hanno ritenuto il carico di studio degli insegnamenti adeguato alla durata del corso di studio



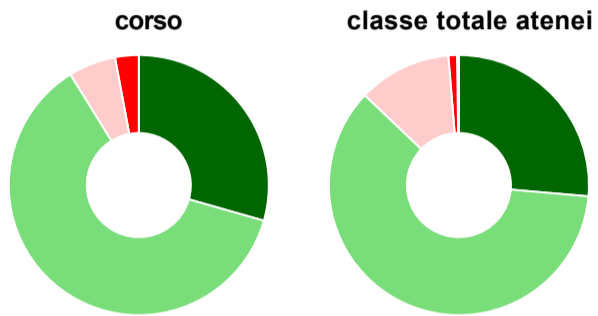
	corso	classe totale atenei
decisamente sì	35,3%	42,6%
più sì che no	41,2%	42,8%
più no che sì	23,5%	12,4%
decisamente no	-	1,9%
non rispondono	-	0,3%
Totale	100%	100%

Hanno ritenuto l'organizzazione degli esami (appelli, orari, informazioni, prenotazioni, ...) soddisfacente



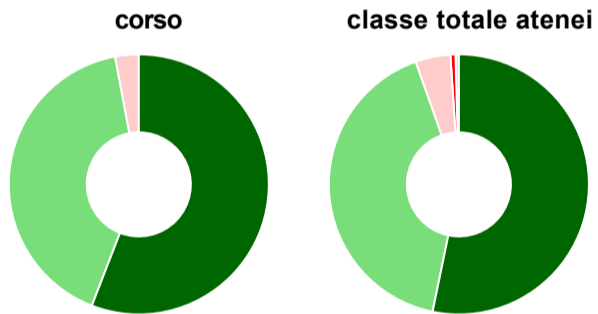
	corso	classe totale atenei
sempre o quasi sempre	44,1%	42,6%
per più della metà degli esami	44,1%	44,1%
per meno della metà degli esami	11,8%	11,4%
mai o quasi mai	-	1,7%
non rispondono	-	0,2%
Totale	100%	100%

Sono soddisfatti dei rapporti con i docenti in generale



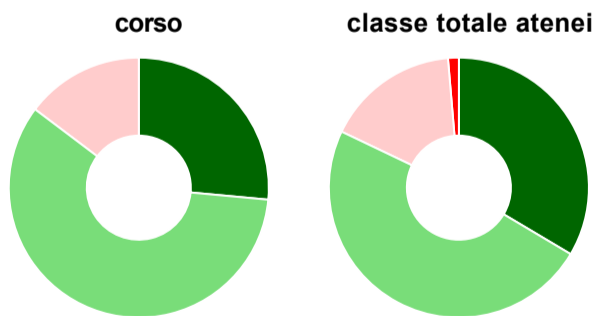
	corso	classe totale atenei
decisamente sì	29,4%	26,4%
più sì che no	61,8%	60,7%
più no che sì	5,9%	11,6%
decisamente no	2,9%	1,1%
non rispondono	-	0,2%
Totale	100%	100%

Sono complessivamente soddisfatti del corso di laurea



	corso	classe totale atenei
decisamente sì	55,9%	53,2%
più sì che no	41,2%	41,3%
più no che sì	2,9%	4,4%
decisamente no	-	0,6%
non rispondono	-	0,4%
Totale	100%	100%

Valutazione delle aule



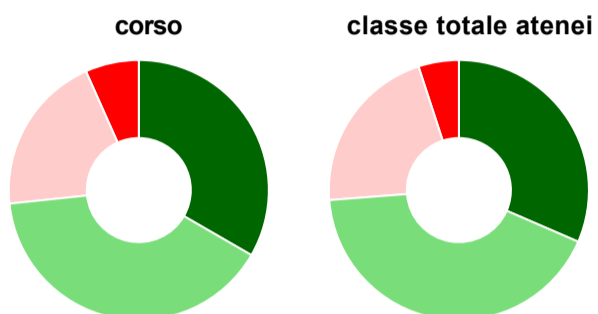
	corso	classe totale atenei
Hanno utilizzato le aule:	100,0%	99,0%
Valutazione (per 100 fruitori):		
sempre o quasi sempre adeguate	26,5%	33,5%
spesso adeguate	58,8%	48,6%
raramente adeguate	14,7%	16,6%
mai adeguate	-	1,3%
Totale	100%	100%

Valutazione delle postazioni informatiche



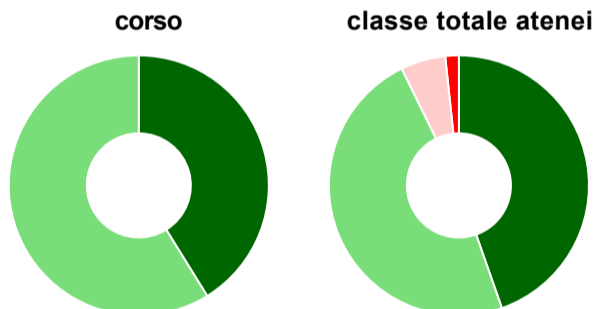
	corso	classe totale atenei
Hanno utilizzato le postazioni informatiche:	47,1%	61,3%
Valutazione (per 100 fruitori):		
in numero adeguato	37,5%	56,6%
in numero inadeguato	62,5%	43,4%
Totale	100%	100%

Valutazione delle attrezzature per le altre attività didattiche (laboratori, attività pratiche, ...)



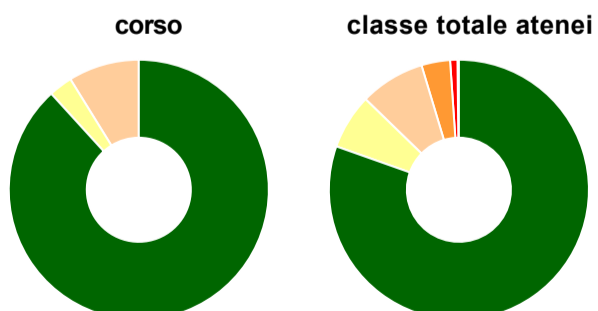
	corso	classe totale atenei
Hanno utilizzato le attrezzature per le altre attività didattiche (laboratori, attività pratiche, ...):	44,1%	59,3%
Valutazione (per 100 fruitori):		
sempre o quasi sempre adeguate	33,3%	31,5%
spesso adeguate	40,0%	42,3%
raramente adeguate	20,0%	21,2%
mai adeguate	6,7%	5,0%
Totale	100%	100%

Valutazione dei servizi di biblioteca (prestito/consultazione, orari di apertura, ...)



	corso	classe totale atenei
Hanno utilizzato i servizi di biblioteca (prestito/consultazione, orari di apertura, ...):	100,0%	95,7%
Valutazione (per 100 fruitori):		
decisamente positiva	41,2%	44,6%
abbastanza positiva	58,8%	48,1%
abbastanza negativa	-	5,6%
decisamente negativa	-	1,7%
Totale	100%	100%

Si iscriverebbero di nuovo all'università?



	corso	classe totale atenei
sì, allo stesso corso dell'Ateneo	88,2%	80,4%
sì, ma ad un altro corso dell'Ateneo	2,9%	6,8%
sì, allo stesso corso, ma in un altro Ateneo	8,8%	8,1%
sì, ma ad un altro corso e in un altro Ateneo	-	3,6%
non si iscriverebbero più all'università	-	0,9%
non rispondono	-	0,2%
Totale	100%	100%

Condizione occupazionale

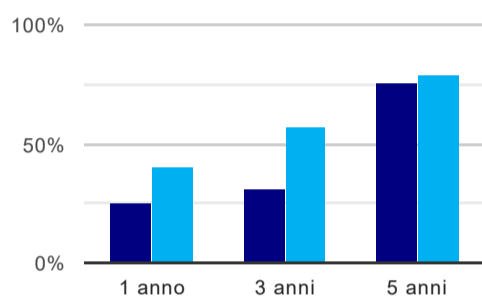
Anno di indagine: **2020**
dati aggiornati ad aprile 2021

Ateneo: **Università degli Studi di FOGGIA - laurea magistrale a ciclo unico**
Classe: **giurisprudenza (LMG/01)**
Corso: **giurisprudenza - dall'a.a. 2009/10 (LMG/01)**

(valori assoluti)	Laureati	Intervistati	Collettivo esaminato ^(b)	
Laureati del 2019 a 1 anno:	67	49	40	scheda di dettaglio
Laureati del 2017 a 3 anni:	75	57	52	scheda di dettaglio
Laureati del 2015 a 5 anni:	49	42	38	scheda di dettaglio

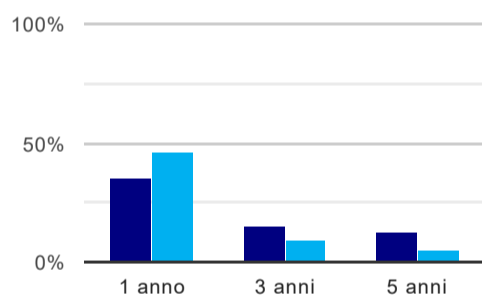
(b) Per una migliore confrontabilità della documentazione, si riportano i dati relativi ai **solli laureati che non lavoravano al momento della laurea**.

Tasso di occupazione⁽¹⁾



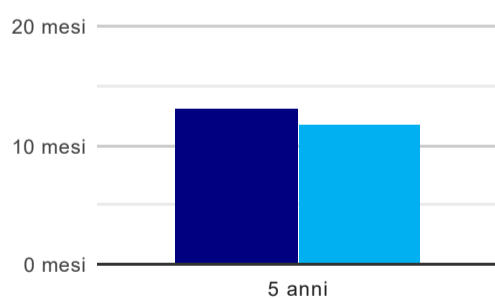
	1 anno	3 anni	5 anni
corso	25,0%	30,8%	76,3%
classe totale atenei	39,6%	56,6%	78,8%

Laureati che non lavorano, non cercano lavoro, ma sono impegnati in un corso universitario o in un tirocinio/praticantato⁽²⁾



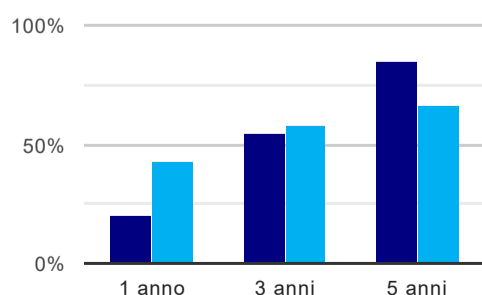
	1 anno	3 anni	5 anni
corso	35,0%	15,4%	13,2%
classe totale atenei	45,6%	9,1%	4,6%

Tempi di ingresso nel mercato del lavoro, dall'inizio della ricerca al reperimento del primo lavoro (medie, in mesi)



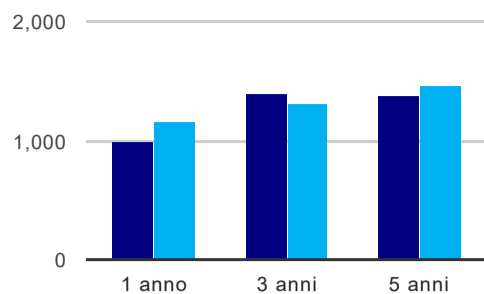
	1 anno	3 anni	5 anni
corso			13,1 mesi
classe totale atenei			11,8 mesi

Occupati che, nel lavoro, utilizzano in misura elevata le competenze acquisite con la laurea



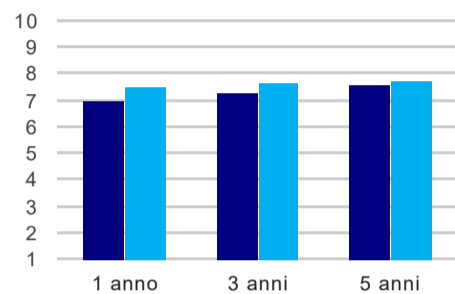
	1 anno	3 anni	5 anni
corso	20,0%	54,5%	85,2%
classe totale atenei	42,6%	57,5%	66,4%

Retribuzione mensile netta (medie, in euro)



	1 anno	3 anni	5 anni
corso	990	1.403	1.379
classe totale atenei	1.158	1.308	1.463

Soddisfazione per il lavoro svolto (medie, scala 1-10)



	1 anno	3 anni	5 anni
corso	7,0	7,3	7,6
classe totale atenei	7,5	7,6	7,7

(1) sono considerati occupati tutti coloro che dichiarano di svolgere una qualsiasi attività, anche di formazione o non in regola, purché retribuita.

(2) sono compresi quanti risultano impegnati in dottorati di ricerca, scuole di specializzazione, master universitari e, per i laureati di primo livello, altri corsi di laurea (di qualunque tipo, compresi i corsi attivati presso una delle Istituzioni di Alta Formazione Artistica e Musicale).

Elenco dei corsi aggregati

giurisprudenza - dall'a.a. 2009/10 (LMG/01)

classe di laurea: giurisprudenza (LMG/01)

ordinamento D.M. n. 270/2004 - codizione OFF.F 0710107051400017

sedi: FOGGIA - attivo dal 2009 al 2019

[scheda SUA](#)