

Scheda Unica Annuale - Soddisfazione per il corso di studio concluso e condizione occupazionale dei laureati

Opzioni:

I dati **includono** i laureati di [corsi equivalenti dell'ordinamento D.M. n. 509/1999](#).

I dati sono confrontati con il totale della **classe di laurea** del complesso degli atenei.

Soddisfazione per il corso di studio concluso

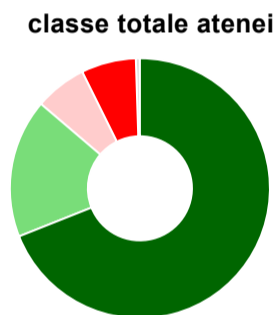
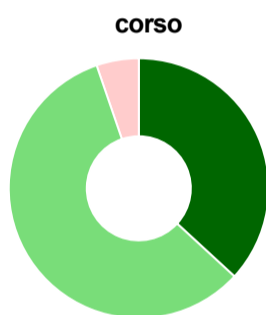
dati aggiornati ad aprile 2021

Ateneo: **Università degli Studi di FOGGIA - laurea di primo livello**
 Classe: **scienze dei servizi giuridici (L-14)**
 Corso: **consulente del lavoro ed esperto di relazioni industriali (L-14)**

Laureati nell'anno solare 2020 (*valori assoluti*)
 Laureati: **37**
 Intervistati: **36**
 Collettivo esaminato^(a): **20** [scheda di dettaglio](#)

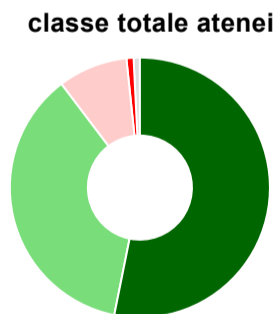
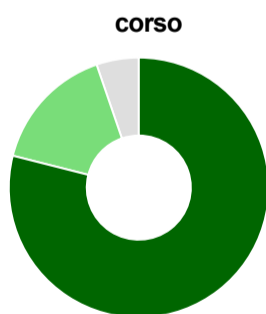
(a) Per una migliore confrontabilità della documentazione, si riportano i dati relativi ai **solli laureati che si sono iscritti al corso di laurea in anni recenti**, cioè a partire dal 2016: 20 di cui 19 intervistati.

Hanno frequentato regolarmente



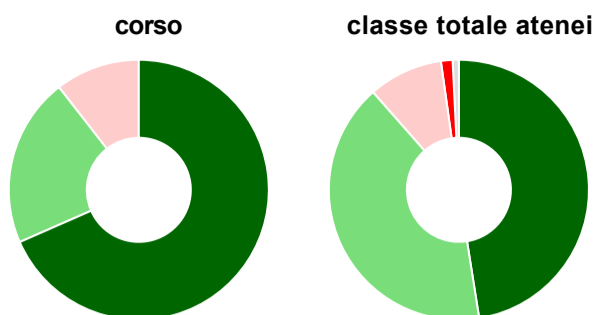
	corso	classe totale atenei
più del 75% degli insegnamenti previsti	36,8%	69,0%
tra il 50% e il 75%	57,9%	17,3%
tra il 25% e il 50%	5,3%	6,4%
meno del 25%	-	6,8%
non rispondono	-	0,5%
Totale	100%	100%

Hanno ritenuto il carico di studio degli insegnamenti adeguato alla durata del corso di studio



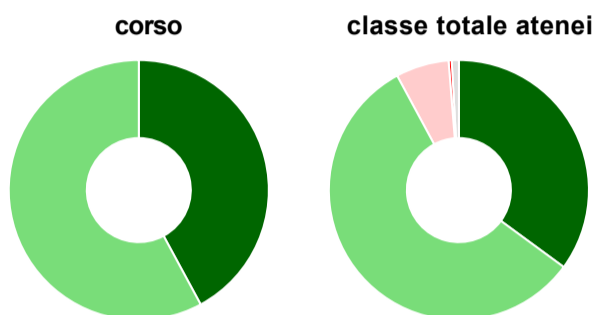
	corso	classe totale atenei
decisamente sì	78,9%	53,2%
più sì che no	15,8%	36,5%
più no che sì	-	8,7%
decisamente no	-	0,9%
non rispondono	5,3%	0,8%
Totale	100%	100%

Hanno ritenuto l'organizzazione degli esami (appelli, orari, informazioni, prenotazioni, ...) soddisfacente



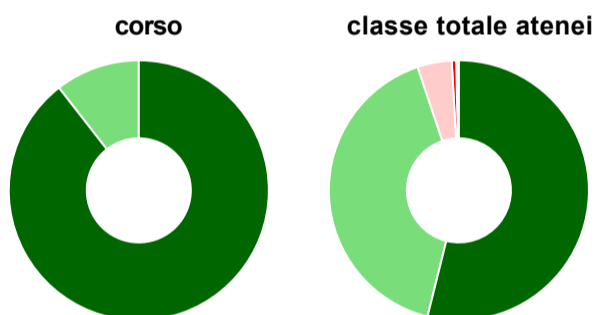
	corso	classe totale atenei
sempre o quasi sempre	68,4%	47,5%
per più della metà degli esami	21,1%	41,0%
per meno della metà degli esami	10,5%	9,3%
mai o quasi mai	-	1,4%
non rispondono	-	0,8%
Totale	100%	100%

Sono soddisfatti dei rapporti con i docenti in generale



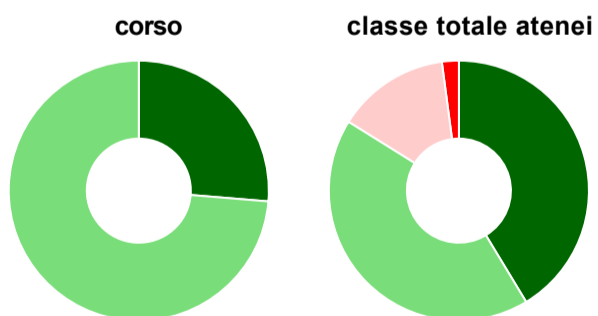
	corso	classe totale atenei
decisamente sì	42,1%	35,1%
più sì che no	57,9%	57,0%
più no che sì	-	6,6%
decisamente no	-	0,4%
non rispondono	-	0,9%
Totale	100%	100%

Sono complessivamente soddisfatti del corso di laurea



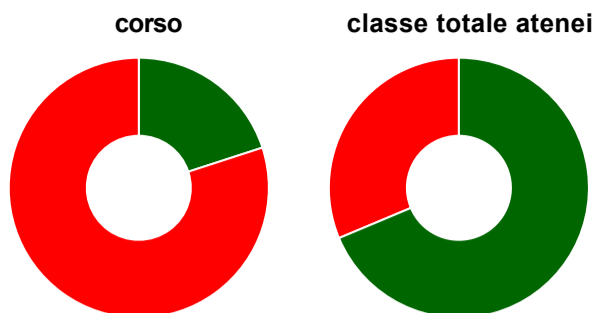
	corso	classe totale atenei
decisamente sì	89,5%	53,9%
più sì che no	10,5%	41,0%
più no che sì	-	4,3%
decisamente no	-	0,6%
non rispondono	-	0,3%
Totale	100%	100%

Valutazione delle aule



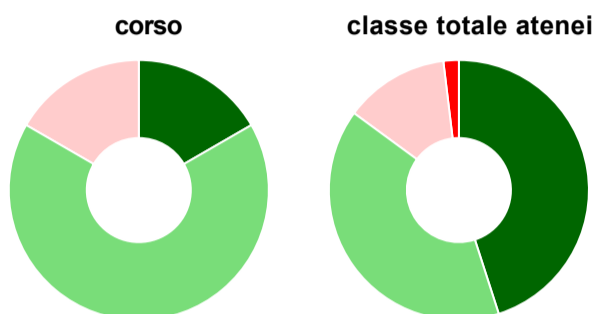
	corso	classe totale atenei
Hanno utilizzato le aule:	100,0%	97,7%
Valutazione (per 100 fruitori):		
sempre o quasi sempre adeguate	26,3%	41,3%
spesso adeguate	73,7%	42,5%
raramente adeguate	-	14,0%
mai adeguate	-	2,1%
Totale	100%	100%

Valutazione delle postazioni informatiche



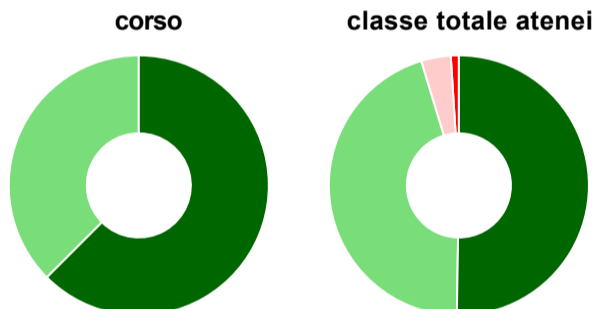
	corso	classe totale atenei
Hanno utilizzato le postazioni informatiche:	26,3%	71,6%
Valutazione (per 100 fruitori):		
in numero adeguato	20,0%	68,7%
in numero inadeguato	80,0%	31,3%
Totale	100%	100%

Valutazione delle attrezzature per le altre attività didattiche (laboratori, attività pratiche, ...)



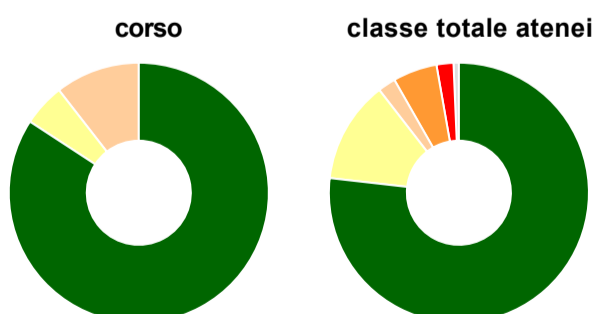
	corso	classe totale atenei
Hanno utilizzato le attrezzature per le altre attività didattiche (laboratori, attività pratiche, ...):	31,6%	66,5%
Valutazione (per 100 fruitori):		
sempre o quasi sempre adeguate	16,7%	45,0%
spesso adeguate	66,7%	40,0%
raramente adeguate	16,7%	13,0%
mai adeguate	-	1,9%
Totale	100%	100%

Valutazione dei servizi di biblioteca (prestito/consultazione, orari di apertura, ...)



	corso	classe totale atenei
Hanno utilizzato i servizi di biblioteca (prestito/consultazione, orari di apertura, ...):	84,2%	88,8%
Valutazione (per 100 fruitori):		
decisamente positiva	62,5%	50,3%
abbastanza positiva	37,5%	45,1%
abbastanza negativa	-	3,7%
decisamente negativa	-	1,0%
Totale	100%	100%

Si iscriverebbero di nuovo all'università?



	corso	classe totale atenei
si, allo stesso corso dell'Ateneo	84,2%	76,8%
si, ma ad un altro corso dell'Ateneo	5,3%	12,7%
si, allo stesso corso, ma in un altro Ateneo	10,5%	2,2%
si, ma ad un altro corso e in un altro Ateneo	-	5,5%
non si iscriverebbero più all'università	-	2,1%
non rispondono	-	0,7%
Totale	100%	100%

Condizione occupazionale

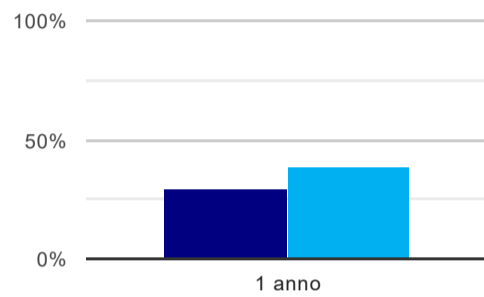
Anno di indagine: **2020**
dati aggiornati ad aprile 2021

Ateneo: **Università degli Studi di FOGGIA - laurea di primo livello**
Classe: **scienze dei servizi giuridici (L-14)**
Corso: **consulente del lavoro ed esperto di relazioni industriali (L-14)**

(valori assoluti)	Laureati	Intervistati	Collettivo esaminato ^(b)
Laureati del 2019 a 1 anno:	53	40	34 scheda di dettaglio

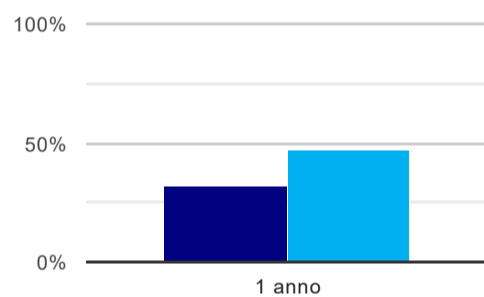
^(b) Per una migliore confrontabilità della documentazione, si riportano i dati relativi ai **solli laureati che non lavoravano al momento della laurea**.

Tasso di occupazione⁽¹⁾



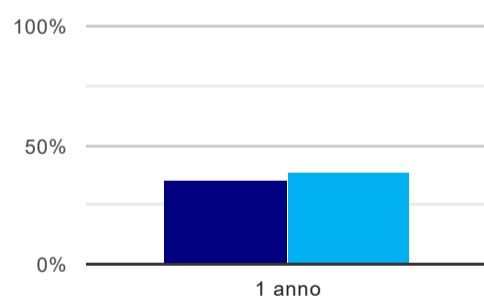
	1 anno
corso	29,4%
classe totale atenei	39,0%

Laureati attualmente iscritti ad un corso di laurea magistrale⁽²⁾



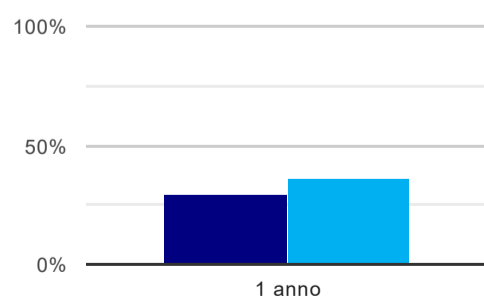
	1 anno
corso	32,4%
classe totale atenei	46,6%

Laureati che non lavorano, non cercano lavoro, ma sono impegnati in un corso universitario o in un tirocinio/praticantato⁽³⁾



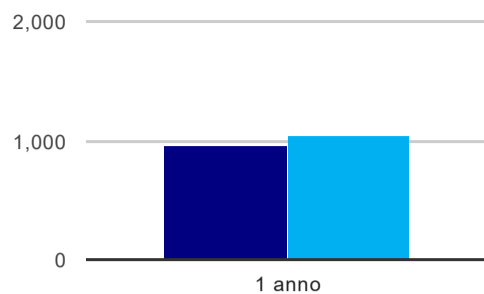
	1 anno
corso	35,3%
classe totale atenei	38,9%

Occupati che, nel lavoro, utilizzano in misura elevata le competenze acquisite con la laurea



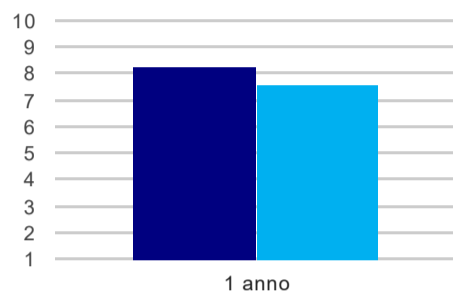
	1 anno
corso	28,6%
classe totale atenei	36,3%

Retribuzione mensile netta (medie, in euro)



	1 anno
corso	959
classe totale atenei	1.047

Soddisfazione per il lavoro svolto (medie, scala 1-10)



	1 anno
corso	8,3
classe totale atenei	7,6

(1) sono considerati occupati tutti coloro che dichiarano di svolgere una qualsiasi attività, anche di formazione o non in regola, purché retribuita.

(2) sono considerati anche i laureati iscritti ad un corso a ciclo unico, al corso in Scienze della Formazione primaria, nonché ad un corso di secondo livello presso una delle Istituzioni di Alta Formazione Artistica e Musicale.

(3) sono compresi quanti risultano impegnati in dottorati di ricerca, scuole di specializzazione, master universitari e, per i laureati di primo livello, altri corsi di laurea (di qualunque tipo, compresi i corsi attivati presso una delle Istituzioni di Alta Formazione Artistica e Musicale).

Elenco dei corsi aggregati

consulente del lavoro ed esperto di relazioni industriali (L-14)

classe di laurea: scienze dei servizi giuridici (L-14)
ordinamento D.M. n. 270/2004 - codizione OFF.F 0710106201400003
sedi: FOGGIA - attivo dal 2009 al 2019
[scheda SUA](#)

consulente del lavoro ed esperto di relazioni industriali (2)

classe di laurea: scienze dei servizi giuridici (2)
ordinamento D.M. n. 509/1999 - codizione OFF.F 0710104015100002
sedi: FOGGIA - attivo dal 2001 al 2008
[scheda SUA](#)